

Ferrara, 1 febbraio 2022

BOLLETTINO AGGIORNAMENTO SITUAZIONE CORONAVIRUS NELLA PROVINCIA DI FERRARA (dove non indicato i dati sono riferiti al 31 gennaio 2022)

I dati comunicati (raccolti dal Dipartimento di Sanità Pubblica dell'Azienda USL e dalla Direzione Medica dell'Azienda Ospedaliero-Universitaria di Ferrara) si riferiscono alla fotografia scattata nell'arco delle 24 ore antecedenti questo comunicato (laddove non è indicato diversamente).

1. TOTALE PERSONE COVID+ DECEDUTE Numero persone positive al Covid decedute negli ospedali e territorio della provincia	5
2. TOTALE RICOVERI ALL'OSPEDALE DI CONA *11 positivi	11*
3. TOTALE TAMPONI RISULTATI POSITIVI Numero di casi COVID POSITIVI refertati ieri per l'intera provincia di Ferrara (dato relativo alla giornata di ieri)	459
4. TOTALE CASI ENTRATI IN ISOLAMENTO DOMICILIARE NELLE ULTIME 24 ORE Persone che sono state a contatto con una persona COVID positiva ma non hanno ancora fatto il tampone e non hanno sintomi	985
5. TOTALE PAZIENTI USCITI DALL'ISOLAMENTO DOMICILIARE O DALLA SORVEGLIANZA ATTIVA (dato relativo alla giornata di ieri)	1.744
6. TOTALE PAZIENTI COVID DIMESSI/TRASFERITI Numero di persone COVID dimesse (positive o no) dall'ospedale di Cona (dato relativo alla giornata di ieri)	16
7. PERSONE CLINICAMENTE GUARITE COMUNICATE DA DSP Pazienti che, da Covid+, hanno avuto tampone negat. Secondo disposizioni Ministero (dato relativo alla giornata di ieri)	1.236
8. PERSONALE USL ATTUALMENTE POSITIVO PRESSO LE STRUTTURE DELLA PROVINCIA DI FERRARA (dato aggiornato alla giornata del 26 gennaio 2022)	143
9. PERSONALE S. ANNA ATTUALMENTE POSITIVO (dato aggiornato alla giornata del 31 gennaio 2022)	140
10. VACCINO ANTI COVID: TOTALE VACCINAZIONI EFFETTUATE SUL TERRITORIO FERRESE (dato relativo al periodo dal 27 dicembre 2020 a ieri)	766.285

1. AGGIORNAMENTO PERSONE COVID+ DECEDUTE NEGLI OSPEDALI DELLA PROVINCIA E ALL'OSPEDALE DI CONA

(i dati sono stati comunicati oggi ma non necessariamente si riferiscono a decessi avvenuti in data odierna. Le date dei decessi sono contenute nella tabella sottostante)

SESSO	ANNO	RESIDENZA	LUOGO DEL RICOVERO	INGRESSO IN OSPEDALE	DATA DEL DECESSO	PATOLOGIE PREGRESSE
Uomo	1930	Ferrara	Ospedale del Delta	--	26.01.2022	Si
Donna *	1928	Terre del Reno	Ospedale di Cona	11.01.2022	30.01.2022	Si
Donna	1930	Codigoro	Ospedale del Delta	--	31.01.2022	Si
Donna	1951	Ferrara	Ospedale di Cona	09.01.2022	01.02.2022	Si
Donna *	1928	Argenta	Ospedale di Cento	--	01.02.2022	Si

* Ospite di struttura

Dati forniti dalla Direzione Medica OSPFE e dal Dipartimento di Sanità Pubblica USL

STORICO DECESSI

	UOMO	DONNA	TOT.	STRUTTURA	No Covid
Argenta	40	48	88	38	2
Bondeno	22	27	49	7	
Cento	67	53	120	11	
Codigoro	27	21	48	14	2
Comacchio	49	28	77	12	1
Copparo	23	16	39	7	
Ferrara	174	201	375	133	3
Fiscaglia	16	22	38	15	
Goro	9	4	13		
Jolanda Di Savoia	7	6	13	6	
Lagosanto	10	4	14	1	1
Masi Torello	3	2	5	1	
Mesola	14	12	26	2	
Ostellato	8	8	16	9	1
Poggio Renatico	17	15	32	4	1
Portomaggiore	9	9	18	1	1
Riva del Po	16	8	24	2	1
Terre Del Reno	14	13	27	6	
Tresignana	10	8	18	4	
Vigarano Mainarda	8	11	19	1	
Voghiera	6	3	9	1	
TOTALE	549	519	1.068	277	13
Fuori provincia	23 8 Pieve di Cento, 3 Finale Emilia, Bologna, S. Pietro in Casale, Argelato, Castello d'Argile, Minerbio, 2 Alfonsine, Crevalcore, Baricella, Molinella, Sala Bolognese, Calderara di Reno	23 2 Piacenza, 4 Molinella, 2 Baricella, 5 Finale Emilia, 4 Pieve di Cento, Bologna, S. Lazzaro di Savena, Galliera, 2 S. Giovanni in Persiceto, Alfonsine	46	5	2 (Pieve di Cento)
Fuori regione	7 Sermide e Felonica, 3 Occhiobello, Vicenza, Andalo, Castagneto Carducci	3 Serravalle a Po, Porto Tolle, Ospedaletto d'Alpinolo	10	1	
Internazionale	1 Polonia		1		
TOTALI	580	545	1.125	278	15

2. NUOVI RICOVERI DI PERSONE “COVID+” O “SOSPETTE” ALL’OSPEDALE DI CONA

(dato relativo alla giornata di ieri)

	RICOVERATI OSPEDALE DI CONA		
	Covid +	Terapia Intensiva	TOT
Argenta			
Bondeno			
Cento			
Codigoro	1		1
Comacchio			
Copparo	1		1
Ferrara	5		5
Fiscaglia			
Goro	1		1
Jolanda Di S.			
Lagosanto	1		1
Masi Torello	1		1
Mesola			
Ostellato			
Poggio Renatico			
Portomaggiore	1		1
Riva Del Po			
Terre Del Reno			
Tresignana			
Vigarano M.			
Voghiera			
Fuori provincia			
TOTALI	11	--	11

Dati forniti dalla Direzione Medica OSPFE

SITUAZIONE POSTI LETTO OSPEDALE DI CONA

SITUAZIONE POSTI LETTO COVID OSPEDALE DI CONA (aggiornato alla prima mattinata di OGGI) *

PL COVID AOU DELLE ORE 09:00	01.02.2022			
U.O.	POSTI LETTO	RICOVERATI	OCCUPAZIONE %	Capacità Residua
PNEUMO DEG. COVID	16	15	93,75%	1
MEDICINA 1 DEG. COVID	46	46	100,00%	0
MEDICINA 2 DEG. COVID	46	44	95,65%	2
MALATTIE INFETTIVE DEG. COVID	20	12	60,00%	1
ANEST. RIANM. UNIV. DEG. COVID	15	14	93,33%	1
SUB TOTALE POSTI LETTO	143	131	92%	5
TER. INTEN. NEONATALE DEG. COVID	7	7	100,00%	0
OSTETRICIA DEG. COVID	5	5	100,00%	0
PEDIATRIA DEG. COVID	7	7	100,00%	0
SUB TOTALE POSTI LETTO	19	19	100%	0
TOTALE COMPLESSIVO	162	150	93%	5

*6 PZ ISOLATI

FIGLI DI MADRE COVID+

3 sosp covid/4 covid+

*La capacità residua di Malattie Infettive è calcolata al netto dei pazienti covid-free che necessitano

di un posto letto in isolamento per altre patologie infettive

COMUNE DI DOMICILIO	
ARGENTA	4
BONDENO	1
CENTO	9
CODIGORO	3
COMACCHIO	8
COPPARO	9
FERRARA	62
FISCAGLIA	6
GORO	1
JOLANDA DI SAVOIA	1
LAGOSANTO	1
MASI TORELLO	1
OSTELLATO	3
POGGIO RENATICO	2
PORTOMAGGIORE	6
RIVA DEL PO	5
TERRE DEL RENO	1
TRESIGNANA	4
VIGARANO MAINARDA	6
VOGHIERA	2
ADRIA(RO)	1
ALFONSINE(RA)	1
FINALE EMILIA(MO)	1
FIRENZE(FI)	1
FRANCIA(99)	1
GIACCIANO CON BARUCHELLA(RO)	1
PADOVA(PD)	1
PORTO TOLLE(RO)	1
ROMANIA(99)	1
SCONOSCIUTO(99)	1
SCONOSCIUTO(99)	1
SCONOSCIUTO(99)	1
SCONOSCIUTO(99)	1
SCONOSCIUTO(99)	1
DOMICILIO SCONOSCIUTO	1
TOTALE PROVINCIA:	135
TOTALE FUORI PROVINCIA:	14
TOTALE COMPLESSIVO:	150

*** La dotazione dei posti letto destinati a pazienti Covid dell'Ospedale di Cona, nel caso di necessità, può essere aumentata fino a 212 (di cui 28 per le Terapie Intensive) come previsto dal Piano Provinciale realizzato in collaborazione con l'Azienda Usl.**

SITUAZIONE POSTI LETTO OSPEDALE DEL DELTA E DI CENTO

SITUAZIONE POSTI LETTO COVID OSPEDALI DEL DELTA E CENTO (aggiornato alla prima mattinata di OGGI) *

		DOTAZIONE	POSTI LETTO COVID +
STABILIMENTO	REPARTO	POSTI LETTO SOSPETTI/COVID +	PL OCCUPATI
OSPEDALE DELTA	LUNGODEGENTI	30	30
	MEDICINA GENERALE	42	44
	SUBINTENSIVA	5	3
	MEDICINA URGENZA IND. VENTILATOR	6	4
	TOTALE Stabilimento	83	81
OSPEDALE CENTO	MEDICINA GENERALE	40	32
	LUNGODEGENTI	22	18
	TOTALE Stabilimento	62	50
DOMICILIO/RESIDENZA	OSPEDALE DELTA	STABILIMENTO OSPEDALIERO SS_ ANNUNZIATA	TOTALE
ALBANIA		1	1
ALFONSINE	1		1
ARGENTA	5	7	12
ARIANO NEL POLESINE		1	1
BONDENO	2	6	8
CENTO	1	11	12
CIVITELLA IN VAL DI CHIANA	1		1
CODIGORO	3	1	4
COMACCHIO	17		17
COPPARO	1		1
FERRARA	11	2	13
FINALE EMILIA		2	2
FISCAGLIA	9	1	10
GORO	3	1	4
LAGOSANTO	4	1	5
MESOLA	5		5
MOLINELLA		1	1
OSTELLATO	3	1	4
PIEVE DI CENTO	1	1	2
POGGIO RENATICO		2	2
PORTOMAGGIORE	5	3	8
RIVA DEL PO	2		2
SAN PAOLO DI CIVITATE		1	1
SAN PIETRO AL NATISONE	1		1
TERRE DEL RENO	3	5	8
TRESIGNANA	2	1	3
VIGARANO MAINARDA	1	1	2
TOTALE	81	50	131

*** La dotazione dei posti letto destinati a pazienti Covid da parte dell'Azienda Usl di Ferrara, nel caso di necessità, può essere aumentata fino a 182 (di cui 90 all'ospedale di Cento e 22 all'ospedale del Delta), comprensivi di 26 posti fra Terapie Intensive e Sub Intensive con un possibile aumento di ulteriore 10 posti in Terapia Intensiva.**

3. TAMPONI SUI CITTADINI REFERTATI NELLE ULTIME 24 ORE

	ESITI TAMPONI REFERTATI NELLE ULTIME 24 ORE	
	POSITIVI	NEGATIVI
Argenta	24	23
Bondeno	17	18
Cento	39	73
Codigoro	16	2
Comacchio	49	26
Copparo	16	21
Ferrara	176	111
Fiscaglia	7	3
Goro	5	3
Jolanda Di Savoia	3	3
Lagosanto	10	5
Masi Torello	1	2
Mesola	6	5
Ostellato	9	3
Poggio Renatico	12	8
Portomaggiore	13	3
Riva Del Po	9	3
Terre Del Reno	15	15
Tresignana	8	21
Vigarano Mainarda	10	14
Voghiera	5	
Fuori provincia	9	
TOTALI	459	362

**TOTALI ESITO
TAMPONI POSITIVI ARRIVATI NELLE ULTIME 24 ORE:**

459

**0 casi provenienti da focolai e 459 da casi sporadici
0 casi importati dall'estero, 0 da altra regione**

* **!!Prestare attenzione!!** Questo dato non comprende il numero di persone "positive" o sospette che, nelle ultime 24 ore, sono state ricoverate in ospedale e neppure quelle positive al proprio domicilio (TABELLA 2).
Il dato non è confrontabile con la TABELLA 2 in quanto i risultati dei tamponi potrebbero essere arrivati in tempi diversi e non necessariamente nella data esaminata.

Dati forniti dal Dipartimento di Sanità Pubblica dell'Usl di Ferrara.

TOTALE TAMPONI REFERTATI DAL LABORATORIO UNICO PROVINCIALE DELL'OSPE- DALE DI CONA

(dati relativi a ieri)

Per numero totale si deve intendere la somma di tutti i tamponi arrivati a Cona a qualsiasi titolo e per qualsiasi esigenza clinica, preventiva o epidemiologica. Quindi questo numero comprenderà gli interni ricoverati, i pronto soccorsi, i pre operatori, i dipendenti (sia AOSP che AUSL), più tutta l'area territoriale (igiene pubblica, drive through, scuole, CRA, USCA, operatori di case di cura ecc.). In questo numero sono compresi anche i tamponi di controllo eseguiti sulle persone già positive. I tamponi vengono analizzati h.24

Tamponi refertati: 1.7861

Dati forniti dal Laboratorio Provinciale dell'Ospedale di Cona di Ferrara.

**TOTALE CASI POSITIVI
DALL'INIZIO DELLA PANDEMIA
E FINO ALLA DATA ODIERNA
IN PROVINCIA DI FERRARA**

**n. 68.299
di cui 2.865 residenti fuori provincia**

Dati forniti dal Dipartimento di Sanità Pubblica dell'Usl di Ferrara.

4. PERSONE ENTRATE IN ISOLAMENTO DOMICILIARE NELLE ULTIME 24 ORE

	ISOLAMENTO DOMICILIARE
Argenta	70
Bondeno	42
Cento	83
Codigoro	47
Comacchio	63
Copparo	47
Ferrara	380
Fiscaglia	16
Goro	22
Jolanda Di Savoia	8
Lagosanto	13
Masi Torello	10
Mesola	18
Ostellato	13
Poggio Renatico	19
Portomaggiore	37
Riva Del Po	11
Terre Del Reno	31
Tresignana	17
Vigarano Mainarda	23
Voghiera	70
TOTALI	985

Dati forniti dal Dipartimento di Sanità Pubblica dell'Usl di Ferrara.

5. PERSONE USCITE DALL'ISOLAMENTO DOMICILIARE O DALLA SORVEGLIANZA TELEFONICA NELLE ULTIME 24 ORE

	CONCLUSIONE SORVEGLIANZA ISOLAMENTO
Argenta	95
Bondeno	120
Cento	189
Codigoro	74
Comacchio	106
Copparo	58
Ferrara	596
Fiscaglia	38
Goro	26
Jolanda Di Savoia	18
Lagosanto	23
Masi Torello	13
Mesola	62
Ostellato	20
Poggio Renatico	36
Portomaggiore	71
Riva Del Po	35
Terre Del Reno	56
Tresignana	53
Vigarano Mainarda	46
Voghiera	9
TOTALI	1.744

Dati forniti dal Dipartimento di Sanità Pubblica dell'Usl di Ferrara.

6. PERSONE DIMESSE (positive o non positive) e TRASFERITE (in altro reparto ospedaliero o in altra struttura, positivi o no) DALL'OSPEDALE DI CONA (dati relativi a ieri)

DONNA	CODIGORO	1999	31.01.2022
UOMO	FERRARA	1949	31.01.2022
UOMO	JOLANDA DI SAVOIA	1935	31.01.2022
DONNA	FERRARA	1968	31.01.2022
UOMO	COMACCHIO	1961	31.01.2022
UOMO	RIVA DEL PO	1974	31.01.2022
DONNA	FERRARA	1949	31.01.2022
UOMO	FERRARA	1962	31.01.2022
DONNA	COPPARO	1971	31.01.2022
DONNA	FERRARA	1988	31.01.2022
UOMO	RIVA DEL PO	2000	31.01.2022
DONNA	TRESIGNANA	1937	31.01.2022
DONNA	FISCAGLIA	1944	31.01.2022
UOMO	MOLINELLA	1939	31.01.2022
UOMO	COMACCHIO	1959	31.01.2022
DONNA	ALBANIA	1988	31.01.2022

16 pazienti dimessi/trasferiti nella giornata di ieri.

Dati forniti dalla Direzione Medica dell'Ospedale di Cona di Ferrara.

7. PERSONE CLINICAMENTE GUARITE

Pazienti che, da Covid+, hanno avuto
il tampone negativo
secondo le disposizioni del Ministero

	PERSONE GUARITE alla data di ieri
Argenta	64
Bondeno	93
Cento	85
Codigoro	52
Comacchio	67
Copparo	48
Ferrara	456
Fiscaglia	26
Goro	14
Jolanda Di Savoia	14
Lagosanto	14
Masi Torello	13
Mesola	43
Ostellato	20
Poggio Renatico	27
Portomaggiore	37
Riva Del Po	21
Terre Del Reno	34
Tresignana	18
Vigarano Mainarda	35
Voghiera	4
Fuori provincia	50
TOTALE FERRARA	1.236

8. RIEPILOGO DEI TEST RAPIDI E TAMPONI ESEGUITI SUGLI OPERATORI DELL'AZIENDA USL E DELLE CASE RESIDENZE PER ANZIANI (CRA) DELLA PROVINCIA DI FERRARA

**I dati aggiornati al 26 gennaio 2022 sono consultabili sul sito dell'Azienda
Usl di Ferrara a questo link:**

<https://www.ausl.fe.it/test-rapidi-e-tamponi-eseguiti-sugli-operatori-dellazienda-usl-e-delle-case-residenza-anziani-cra>

I DATI VERRANNO AGGIORNATI PERIODICAMENTE

Attualmente 143 dipendenti risultano positivi.

Dati forniti dal dott. Nardini, Direttore Servizio Prevenzione e Protezione

9. SITUAZIONE MONITORAGGIO PERSONALE DIPENDENTE A MEZZO DI TAMPONE NASO-OROFARINGEO OSPEDALE DI CONA

Questi dati si riferiscono ai tamponi eseguiti dall'Azienda Ospedaliero - Universitaria di Ferrara sui dipendenti e dai test eseguiti dai dipendenti da percorso extra ospedaliero. Di seguito gli aggiornamenti.

ULTIMO AGGIORNAMENTO AL 31 GENNAIO 2022

Attualmente 140 dipendenti risultano positivi.

Dati forniti dal Servizio di Medicina del Lavoro dell'Ospedale di Cona.

10. VACCINO ANTI COVID: SITUAZIONE DEL PERSONALE DELLE AZIENDE SANITARIE E DELLE CRA DEL TERRITORIO FERRRESE

(dato relativo a ieri + dato storico)

Vaccinazioni effettuate a Ferrara ieri:

1.926

- PRIME DOSI: 157
- SECONDE DOSI: 314
- DOSI ADDIZIONALI: 1.455




Totale vaccinazioni effettuate dal
27 dicembre 2020 a ieri:

766.285

- PRIME DOSI: 295.237
- SECONDE DOSI: 279.211
- DOSI ADDIZIONALI: 191.837

Dati forniti dall'Azienda USL di Ferrara

LEGENDA

-  *Dato ultimo aggiornamento (relativo solo ai decessi)*
-  *Dato storico*
-  *Dato non aggiornato*