

Ferrara, 11 febbraio 2022

BOLLETTINO AGGIORNAMENTO SITUAZIONE CORONAVIRUS NELLA PROVINCIA DI FERRARA (dove non indicato i dati sono riferiti al 10 febbraio 2022)

I dati comunicati (raccolti dal Dipartimento di Sanità Pubblica dell'Azienda USL e dalla Direzione Medica dell'Azienda Ospedaliero-Universitaria di Ferrara) si riferiscono alla fotografia scattata nell'arco delle 24 ore antecedenti questo comunicato (laddove non è indicato diversamente).

1. TOTALE PERSONE COVID+ DECEDUTE Numero persone positive al Covid decedute negli ospedali e territorio della provincia	3
2. TOTALE RICOVERI ALL'OSPEDALE DI CONA *13 positivi	13*
3. TOTALE TAMPONI RISULTATI POSITIVI Numero di casi COVID POSITIVI refertati ieri per l'intera provincia di Ferrara (dato relativo alla giornata di ieri)	497
4. TOTALE CASI ENTRATI IN ISOLAMENTO DOMICILIARE NELLE ULTIME 24 ORE Persone che sono state a contatto con una persona COVID positiva ma non hanno ancora fatto il tampone e non hanno sintomi	430
5. TOTALE PAZIENTI USCITI DALL'ISOLAMENTO DOMICILIARE O DALLA SORVEGLIANZA ATTIVA (dato relativo alla giornata di ieri)	860
6. TOTALE PAZIENTI COVID DIMESSI/TRASFERITI Numero di persone COVID dimesse (positive o no) dall'ospedale di Cona (dato relativo alla giornata di ieri)	14
7. PERSONE CLINICAMENTE GUARITE COMUNICATE DA DSP Pazienti che, da Covid+, hanno avuto tampone negat. Secondo disposizioni Ministero (dato relativo alla giornata di ieri)	1.140
8. PERSONALE USL ATTUALMENTE POSITIVO PRESSO LE STRUTTURE DELLA PROVINCIA DI FERRARA (dato aggiornato alla giornata del 9 febbraio 2022)	98
9. PERSONALE S. ANNA ATTUALMENTE POSITIVO (dato aggiornato alla giornata del 10 febbraio 2022)	114
10. VACCINO ANTI COVID: TOTALE VACCINAZIONI EFFETTUATE SUL TERRITORIO FERRESE (dato relativo al periodo dal 27 dicembre 2020 a ieri)	782.612

1. AGGIORNAMENTO PERSONE COVID+ DECEDUTE NEGLI OSPEDALI DELLA PROVINCIA E ALL'OSPEDALE DI CONA

(i dati sono stati comunicati oggi ma non necessariamente si riferiscono a decessi avvenuti in data odierna. Le date dei decessi sono contenute nella tabella sottostante)

SESSO	ANNO	RESIDENZA	LUOGO DEL RICOVERO	INGRESSO IN OSPEDALE	DATA DEL DECESSO	PATOLOGIE PREGRESSE
Donna	1933	Fiscaglia	Ospedale del Delta	--	10.02.2022	Si
Donna	1935	Fiscaglia	Ospedale del Delta	--	10.02.2022	Si
Uomo	1931	Comacchio	Ospedale del Delta	--	11.02.2022	Dato non pervenuto



Dati forniti dalla Direzione Medica OSPFE e dal Dipartimento di Sanità Pubblica USL

STORICO DECESSI

	UOMO	DONNA	TOT.	STRUTTURA	No Covid
Argenta	40	50	90	39	2
Bondeno	22	28	50	7	
Cento	68	55	123	11	
Codigoro	27	21	48	14	2
Comacchio	51	28	79	12	1
Copparo	24	16	40	7	
Ferrara	182	206	388	135	3
Fiscaglia	18	24	42	15	
Goro	9	4	13		
Jolanda Di Savoia	8	6	14	6	
Lagosanto	11	4	15	1	1
Masi Torello	3	2	5	1	
Mesola	14	12	26	2	
Ostellato	8	8	16	9	1
Poggio Renatico	18	15	33	4	1
Portomaggiore	10	10	20	2	1
Riva del Po	16	8	24	2	1
Terre Del Reno	14	13	27	6	
Tresignana	10	8	18	4	
Vigarano Mainarda	9	12	21	1	
Voghiera	6	3	9	1	
TOTALE	568	533	1.101	281	13
Fuori provincia	23 8 Pieve di Cento, 3 Finale Emilia, Bologna, S. Pietro in Casale, Argelato, Castello d'Argile, Minerbio, 2 Alfonsine, Crevalcore, Baricella, Molinella, Sala Bolognese, Calderara di Reno	26 2 Piacenza, 5 Molinella, 2 Baricella, 6 Finale Emilia, 4 Pieve di Cento, Bologna, S. Lazzaro di Savena, Galliera, 2 S. Giovanni in Persiceto, 2 Alfonsine	49	5	2 (Pieve di Cento)
Fuori regione	7 Sermide e Felonica, 3 Occhibello, Vicenza, Andalo, Castagneto Carducci	3 Serravalle a Po, Porto Tolle, Ospedaletto d'Alpinolo	10	1	
Internazionale	1 Polonia		1		
TOTALI	599	562	1.161	282	15

2. NUOVI RICOVERI DI PERSONE “COVID+” ALL’OSPEDALE DI CONA

(dato relativo alla giornata di ieri)

	RICOVERATI OSPEDALE DI CONA		
	Covid +	Terapia Intensiva	TOT
Argenta			
Bondeno			
Cento			
Codigoro	1		1
Comacchio			
Copparo	2		2
Ferrara	9		9
Fiscaglia			
Goro			
Jolanda Di S.			
Lagosanto			
Masi Torello			
Mesola			
Ostellato			
Poggio Renatico			
Portomaggiore			
Riva Del Po			
Terre Del Reno			
Tresignana			
Vigarano M.			
Voghiera			
Fuori provincia	1		1
TOTALI	13	--	13

Dati forniti dalla Direzione Medica OSPFE

SITUAZIONE POSTI LETTO OSPEDALE DI CONA

SITUAZIONE POSTI LETTO COVID OSPEDALE DI CONA (aggiornato alla prima mattinata di OGGI) *

PL COVID AOU DELLE ORE 08:45	11.02.2022			
U.O.	POSTI LETTO	RICOVERATI	OCCUPAZIONE %	Capacità Residua
PNEUMO DEG. COVID	18	14	77,78%	4
MEDICINA 1 DEG. COVID	46	46	100,00%	0
MEDICINA 2 DEG. COVID	22	16	72,73%	6
MALATTIE INFETTIVE DEG. COVID	20	13	65,00%	1
ANEST. RIANM. UNIV. DEG. COVID	15	11	73,33%	4
SUB TOTALE POSTI LETTO	121	100	83%	15
TER. INTEN. NEONATALE DEG. COVID	5	4	80,00%	1
OSTETRICIA DEG. COVID	4	4	100,00%	0
PEDIATRIA DEG. COVID	6	3	50,00%	3
SUB TOTALE POSTI LETTO	15	11	73%	4
TOTALE COMPLESSIVO	136	111	82%	19

*La capacità residua di Malattie Infettive è calcolata al netto dei pazienti covid-free che necessitano

di un posto letto in isolamento per altre patologie infettive

COMUNE DI DOMICILIO	
ARGENTA	2
BONDENO	2
CENTO	5
CODIGORO	4
COMACCHIO	3
COPPARO	8
FERRARA	56
JOLANDA DI SAVOIA	1
LAGOSANTO	1
MASI TORELLO	1
MESOLA	1
OSTELLATO	2
POGGIO RENATICO	2
PORTOMAGGIORE	2
RIVA DEL PO	3
TERRE DEL RENO	1
TRESIGNANA	4
VIGARANO MAINARDA	2
VOGHIERA	1
ADRIA(RO)	1
ALFONSINE(RA)	1
FIRENZE(FI)	1
FUSIGNANO(RA)	1
PORTO TOLLE(RO)	1
SAN LAZZARO DI SAVENA(BO)	1
SCONOSCIUTO(99)	1
SCONOSCIUTO(99)	1
SCONOSCIUTO(99)	1
DOMICILIO SCONOSCIUTO	1
TOTALE PROVINCIA:	101
TOTALE FUORI PROVINCIA:	9
TOTALE COMPLESSIVO:	111

*** La dotazione dei posti letto destinati a pazienti Covid dell'Ospedale di Cona, nel caso di necessità, può essere aumentata fino a 212 (di cui 28 per le Terapie Intensive) come previsto dal Piano Provinciale realizzato in collaborazione con l'Azienda Usl.**

SITUAZIONE POSTI LETTO OSPEDALE DEL DELTA E DI CENTO

SITUAZIONE POSTI LETTO COVID OSPEDALI DEL DELTA E CENTO (aggiornato alla prima mattinata di OGGI) *

		DOTAZIONE	POSTI LETTO COVID +
STABILIMENTO	REPARTO	POSTILETTO SOSPETTI/COVID +	PL OCCUPATI
OSPEDALE DELTA	LUNGODEGENTI	30	28
	MEDICINA GENERALE	42	43
	MEDICINA URGENZA IND. VENTILATORIO	6	4
	TOTALE Stabilimento	78	75
OSPEDALE CENTO	MEDICINA GENERALE	40	33
	LUNGODEGENTI	22	12
	TOTALE Stabilimento	62	45

DOMICILIO/RESIDENZA	OSPEDALE DELTA	STABILIMENTO OSPEDALIERO SS_ ANNUNZIATA	TOTALE
ARGENTA	4	8	12
ARIANO NEL POLESINE		1	1
BONDENO		8	8
CENTO	2	9	11
CIVITELLA IN VAL DI CHIANA	1		1
CODIGORO	3		3
COMACCHIO	16		16
COPPARO	1		1
DOZZA	1		1
FERRARA	13	1	14
FINALE EMILIA		2	2
FISCAGLIA	9	1	10
FORLÌ		1	1
GORO	3		3
LAGOSANTO	3		3
MESOLA	2		2
MOLINELLA		1	1
OSTELLATO	5	1	6
PAKISTAN		1	1
PIEVE DI CENTO	1	3	4
POGGIO RENATICO	1	2	3
PORTOMAGGIORE	2	2	4
RIVA DEL PO	1		1
SAN GIOVANNI IN PERSICETO	1		1
SAN PIETRO AL NATISONE	1		1
TERRE DEL RENO	1	2	3
VIGARANO MAINARDA	3	2	5
VOGHIERA	1		1
TOTALE	75	45	120

*** La dotazione dei posti letto destinati a pazienti Covid da parte dell'Azienda Usl di Ferrara, nel caso di necessità, può essere aumentata fino a 182 (di cui 90 all'ospedale di Cento e 22 all'ospedale del Delta), comprensivi di 26 posti fra Terapie Intensive e Sub Intensive con un possibile aumento di ulteriore 10 posti in Terapia Intensiva.**

3. TAMPONI SUI CITTADINI REFERTATI NELLE ULTIME 24 ORE

	ESITI TAMPONI REFERTATI NELLE ULTIME 24 ORE	
	POSITIVI	NEGATIVI
Argenta	21	5
Bondeno	9	3
Cento	55	32
Codigoro	18	
Comacchio	28	14
Copparo	27	21
Ferrara	178	57
Fiscaglia	11	3
Goro	5	3
Jolanda Di Savoia		1
Lagosanto	12	1
Masi Torello	2	
Mesola	11	2
Ostellato	15	2
Poggio Renatico	8	
Portomaggiore	21	3
Riva Del Po	23	6
Terre Del Reno	10	6
Tresignana	17	11
Vigarano Mainarda	7	2
Voghiera	9	
Fuori provincia	10	
TOTALI	497	172

**TOTALI ESITO
TAMPONI POSITIVI ARRIVATI NELLE ULTIME 24 ORE:**

497

**0 casi provenienti da focolai e 497 da casi sporadici
0 casi importati dall'estero, 0 da altra regione**

* **!!Prestare attenzione!!** Questo dato non comprende il numero di persone "positive" o sospette che, nelle ultime 24 ore, sono state ricoverate in ospedale e neppure quelle positive al proprio domicilio (TABELLA 2).
Il dato non è confrontabile con la TABELLA 2 in quanto i risultati dei tamponi potrebbero essere arrivati in tempi diversi e non necessariamente nella data esaminata.

Dati forniti dal Dipartimento di Sanità Pubblica dell'Usl di Ferrara.

TOTALE TAMPONI REFERTATI DAL LABORATORIO UNICO PROVINCIALE DELL'OSPE- DALE DI CONA

(dati relativi a ieri)

Per numero totale si deve intendere la somma di tutti i tamponi arrivati a Cona a qualsiasi titolo e per qualsiasi esigenza clinica, preventiva o epidemiologica. Quindi questo numero comprenderà gli interni ricoverati, i pronto soccorsi, i pre operatori, i dipendenti (sia AOSP che AUSL), più tutta l'area territoriale (igiene pubblica, drive through, scuole, CRA, USCA, operatori di case di cura ecc.). In questo numero sono compresi anche i tamponi di controllo eseguiti sulle persone già positive. I tamponi vengono analizzati h.24

Tamponi refertati: 1.359

Dati forniti dal Laboratorio Provinciale dell'Ospedale di Cona di Ferrara.

**TOTALE CASI POSITIVI
DALL'INIZIO DELLA PANDEMIA
E FINO ALLA DATA ODIERNA
IN PROVINCIA DI FERRARA**

n. 76.831
di cui 3.183 residenti fuori provincia

Dati forniti dal Dipartimento di Sanità Pubblica dell'Usl di Ferrara.

4. PERSONE ENTRATE IN ISOLAMENTO DOMICILIARE NELLE ULTIME 24 ORE

	ISOLAMENTO DOMICILIARE
Argenta	29
Bondeno	4
Cento	40
Codigoro	12
Comacchio	37
Copparo	17
Ferrara	151
Fiscaglia	9
Goro	4
Jolanda Di Savoia	1
Lagosanto	14
Masi Torello	7
Mesola	11
Ostellato	15
Poggio Renatico	18
Portomaggiore	17
Riva Del Po	11
Terre Del Reno	7
Tresignana	13
Vigarano Mainarda	5
Voghiera	8
TOTALI	430

Dati forniti dal Dipartimento di Sanità Pubblica dell'Usl di Ferrara.

5. PERSONE USCITE DALL'ISOLAMENTO DOMICILIARE O DALLA SORVEGLIANZA TELEFONICA NELLE ULTIME 24 ORE

	CONCLUSIONE SORVEGLIANZA ISOLAMENTO
Argenta	59
Bondeno	28
Cento	73
Codigoro	48
Comacchio	56
Copparo	36
Ferrara	331
Fiscaglia	13
Goro	14
Jolanda Di Savoia	7
Lagosanto	15
Masi Torello	12
Mesola	21
Ostellato	12
Poggio Renatico	16
Portomaggiore	25
Riva Del Po	11
Terre Del Reno	31
Tresignana	22
Vigarano Mainarda	14
Voghiera	16
TOTALI	860

Dati forniti dal Dipartimento di Sanità Pubblica dell'Usl di Ferrara.

6. PERSONE DIMESSE (positive o non positive) e TRASFERITE (in altro reparto ospedaliero o in altra struttura, positivi o no) DALL'OSPEDALE DI CONA (dati relativi a ieri)

FEMMINA	GIACCIANO CON BARUCHELLA	1954
FEMMINA	FERRARA	1980
MASCHIO	FERRARA	1975
FEMMINA	FERRARA	1926
FEMMINA	FERRARA	1934
MASCHIO	TRESIGNANA	1967
FEMMINA	TRESIGNANA	2014
FEMMINA	FERRARA	1928
MASCHIO	COMACCHIO	2009
MASCHIO	FERRARA	1926
FEMMINA	CENTO	1941
MASCHIO	FERRARA	1961
MASCHIO	FERRARA	1960
MASCHIO	FERRARA	2014

14 pazienti dimessi/trasferiti nella giornata di ieri.

Dati forniti dalla Direzione Medica dell'Ospedale di Cona di Ferrara.

7. PERSONE CLINICAMENTE GUARITE

Pazienti che, da Covid+, hanno avuto
il tampone negativo
secondo le disposizioni del Ministero

	PERSONE GUARITE alla data di ieri
Argenta	60
Bondeno	43
Cento	102
Codigoro	57
Comacchio	97
Copparo	58
Ferrara	386
Fiscaglia	16
Goro	22
Jolanda Di Savoia	8
Lagosanto	22
Masi Torello	10
Mesola	25
Ostellato	14
Poggio Renatico	16
Portomaggiore	38
Riva Del Po	25
Terre Del Reno	41
Tresignana	23
Vigarano Mainarda	23
Voghiera	16
Fuori provincia	38
TOTALE FERRARA	1.140

8. RIEPILOGO DEI TEST RAPIDI E TAMPONI ESEGUITI SUGLI OPERATORI DELL'AZIENDA USL E DELLE CASE RESIDENZE PER ANZIANI (CRA) DELLA PROVINCIA DI FERRARA

**I dati aggiornati al 9 febbraio 2022 sono consultabili sul sito dell'Azienda
Usl di Ferrara a questo link:**

<https://www.ausl.fe.it/test-rapidi-e-tamponi-eseguiti-sugli-operatori-dellazienda-usl-e-delle-case-residenza-anziani-cra>

I DATI VERRANNO AGGIORNATI PERIODICAMENTE

Attualmente 98 dipendenti risultano positivi.

Dati forniti dal dott. Nardini, Direttore Servizio Prevenzione e Protezione

9. SITUAZIONE MONITORAGGIO PERSONALE DIPENDENTE A MEZZO DI TAMPONE NASO-OROFARINGEO OSPEDALE DI CONA

Questi dati si riferiscono ai tamponi eseguiti dall'Azienda Ospedaliero - Universitaria di Ferrara sui dipendenti e dai test eseguiti dai dipendenti da percorso extra ospedaliero. Di seguito gli aggiornamenti.

ULTIMO AGGIORNAMENTO AL 10 FEBBRAIO 2022

Attualmente 114 dipendenti risultano positivi.

Dati forniti dal Servizio di Medicina del Lavoro dell'Ospedale di Cona.

10. VACCINO ANTI COVID: SITUAZIONE DEL PERSONALE DELLE AZIENDE SANITARIE E DELLE CRA DEL TERRITORIO FERRRESE

(dato relativo a ieri + dato storico)

Vaccinazioni effettuate a Ferrara ieri:

1.260

- PRIME DOSI: 111
- SECONDE DOSI: 303
- DOSI ADDIZIONALI: 846




Totale vaccinazioni effettuate dal
27 dicembre 2020 a ieri:

782.612

- PRIME DOSI: 296.474
- SECONDE DOSI: 283.215
- DOSI ADDIZIONALI: 202.923

Dati forniti dall'Azienda USL di Ferrara

LEGENDA

-  *Dato ultimo aggiornamento (relativo solo ai decessi)*
-  *Dato storico*
-  *Dato non aggiornato*