

Ferrara, 13 gennaio 2022

BOLLETTINO AGGIORNAMENTO SITUAZIONE CORONAVIRUS NELLA PROVINCIA DI FERRARA (dove non indicato i dati sono riferiti al 12 gennaio 2022)

I dati comunicati (raccolti dal Dipartimento di Sanità Pubblica dell'Azienda Usl e dalla Direzione Medica dell'Azienda Ospedaliero-Universitaria di Ferrara) si riferiscono alla fotografia scattata nell'arco delle 24 ore antecedenti questo comunicato (laddove non è indicato diversamente).

<p>1. TOTALE PERSONE COVID+ DECEDUTE Numero persone positive al Covid decedute negli ospedali e territorio della provincia</p>	2
<p>2. TOTALE RICOVERI ALL'OSPEDALE DI CONA *10 positivi di cui 1 in Terapia Intensiva</p>	10*
<p>3. TOTALE TAMPONI RISULTATI POSITIVI Numero di casi COVID POSITIVI refertati ieri per l'intera provincia di Ferrara (dato relativo alla giornata di ieri)</p>	1.211
<p>4. TOTALE CASI ENTRATI IN ISOLAMENTO DOMICILIARE NELLE ULTIME 24 ORE Persone che sono state a contatto con una persona COVID positiva ma non hanno ancora fatto il tampone e non hanno sintomi</p>	1.237
<p>5. TOTALE CASI ENTRATI IN SORVEGLIANZA DOMICILIARE NELLE ULTIME 24 ORE Persone che hanno avuto un "contatto di un contatto", asintomatici, monitorate dal Dipartimento di Sanità Pubblica Usl, tutti i giorni per 7 giorni, con una telefonata quotidiana al fine di sincerarsi sulle loro condizioni di salute</p>	--
<p>6. TOTALE PAZIENTI USCITI DALL'ISOLAMENTO DOMICILIARE O DALLA SORVEGLIANZA ATTIVA (dato relativo alla giornata di ieri)</p>	985
<p>7. TOTALE PAZIENTI COVID DIMESSI/TRASFERITI Numero di persone COVID dimesse (positive o no) dall'ospedale di Cona (dato relativo alla giornata di ieri)</p>	13
<p>8. PERSONE CLINICAMENTE GUARITE COMUNICATE DA DSP Pazienti che, da Covid+, hanno avuto tampone negat. Secondo disposizioni Ministero (dato relativo alla giornata di ieri)</p>	447
<p>9. PERSONALE USL ATTUALMENTE POSITIVO PRESSO LE STRUTTURE DELLA PROVINCIA DI FERRARA (dato aggiornato alla giornata dell'8 dicembre 2021)</p>	8
<p>10. PERSONALE S. ANNA ATTUALMENTE POSITIVO (dato aggiornato alla giornata del 27 dicembre 2021)</p>	18
<p>11. VACCINO ANTI COVID: TOTALE VACCINAZIONI EFFETTUATE SUL TERRITORIO FERRESE (dato relativo al periodo dal 27 dicembre 2020 a ieri)</p>	717.157

1. AGGIORNAMENTO PERSONE COVID+ DECEDUTE NEGLI OSPEDALI DELLA PROVINCIA E ALL'OSPEDALE DI CONA

(i dati sono stati comunicati oggi ma non necessariamente si riferiscono a decessi avvenuti in data odierna. Le date dei decessi sono contenute nella tabella sottostante)

SESSO	ANNO	RESIDENZA	LUOGO DEL RICOVERO	INGRESSO IN OSPEDALE	DATA DEL DECESSO	PATOLOGIE PREGRESSE
Donna	1947	Poggio Renatico	Ospedale di Cona	24.12.2021	12.01.2022	Si
Uomo	1955	Mesola	Ospedale di Cona	16.12.2021	12.01.2022	Si

Dati forniti dalla Direzione Medica OSPFE e dal Dipartimento di Sanità Pubblica USL

STORICO DECESSI

	UOMO	DONNA	TOT.	STRUTTURA	No Covid
Argenta	39	46	85	37	2
Bondeno	22	24	46	7	
Cento	64	49	113	11	
Codigoro	26	19	45	14	2
Comacchio	46	25	71	12	1
Copparo	19	15	34	7	
Ferrara	165	190	355	131	3
Fiscaglia	14	21	35	14	
Goro	9	4	13		
Jolanda Di Savoia	6	6	12	6	
Lagosanto	10	4	14	1	1
Masi Torello	3	2	5	1	
Mesola	13	12	25	2	
Ostellato	7	8	15	9	1
Poggio Renatico	17	14	31	4	1
Portomaggiore	9	7	16	1	1
Riva del Po	16	7	23	1	1
Terre Del Reno	13	11	24	5	
Tresignana	10	8	18	4	
Vigarano Mainarda	8	11	19	1	
Voghiera	6	3	9	1	
TOTALE	522	486	1.008	273	13
Fuori provincia	19 7 Pieve di Cento, 3 Finale Emilia, Bologna, S. Pietro in Casale, Argelato, Castello d'Argile, Minerbio, Alfonsine, Crevalcore, Baricella, Molinella	23 2 Piacenza, 4 Molinella, 2 Baricella, 5 Finale Emilia, 4 Pieve di Cento, Bologna, S. Lazzaro di Savena, Galliera, 2 S. Giovanni in Persiceto, Alfonsine	42	5	2 (Pieve di Cento)
Fuori regione	7 Sermide e Felonica, 3 Occhibello, Vicenza, Andalo, Castagneto Carducci	2 Serravalle a Po, Porto Tolle	9	1	
Internazionale	1 Polonia		1		
TOTALI	549	511	1.060	274	15

2. NUOVI RICOVERI DI PERSONE “COVID+” O “SOSPETTE” ALL’OSPEDALE DI CONA

(dato relativo alla giornata di ieri)

	RICOVERATI OSPEDALE DI CONA			
	SOSPETTI	COVID +	TERAPIA INTENSIVA	TOT
Argenta		1		1
Bondeno				
Cento		2		2
Codigoro		1		1
Comacchio			1 (trasferito da reparto Covid non intensivo)	1
Copparo				
Ferrara		4		4
Fiscaglia				
Goro		1		1
Jolanda Di S.				
Lagosanto				
Masi Torello				
Mesola				
Ostellato				
Poggio Renatico				
Portomaggiore				
Riva Del Po				
Terre Del Reno				
Tresignana				
Vigarano M.				
Voghiera				
Fuori provincia				
TOTALI	--	9	1	10

SITUAZIONE POSTI LETTO OSPEDALE DI CONA

SITUAZIONE POSTI LETTO COVID OSPEDALE DI CONA (aggiornato alla prima mattinata di OGGI) *

PL COVID AOU DELLE ORE 08:45	13.01.2022			
U.O.	POSTI LETTO	RICOVERATI	OCCUPAZIONE %	Capacità Residua
PNEUMO COVID	16	14	87,50%	2
MIO2 COVID	46	45	97,83%	1
MIO COVID	46	40	86,96%	6
MALATTIE INFETTIVE COVID	20	17	85,00%	0
TERAPIA INTENSIVA COVID 1	15	15	100,00%	0
SUB TOTALE POSTI LETTO	143	131	92%	9
DEG.TERAPIA INTENSIVA NEONATALE COVID	3	3	100,00%	0
DEG.CHIR.PEDIATRICA COVID	2	0	0,00%	2
DEG.OSTETRICIA COVID	4	4	100,00%	0
DEG.PEDIATRIA COVID	2	2	100,00%	0
SUB TOTALE POSTI LETTO	11	9	82%	2
TOTALE COMPLESSIVO	154	140	91%	11

*4 PZ ISOLATI

figli di madre covid+

sospetto covid +

*La capacità residua di Malattie Infettive è calcolata al netto dei pazienti covid-free che necessitano

di un posto letto in isolamento per altre patologie infettive

COMUNE DI DOMICILIO	
ARGENTA	7
BONDENO	2
CENTO	4
CODIGORO	3
COMACCHIO	8
COPPARO	15
FERRARA	53
FISCAGLIA	3
GORO	1
JOLANDA DI SAVOIA	1
LAGOSANTO	1
MASI TORELLO	1
OSTELLATO	4
POGGIO RENATICO	2
PORTOMAGGIORE	8
RIVA DEL PO	2
TERRE DEL RENO	4
TRESIGNANA	3
VIGARANO MAINARDA	4
VOGHIERA	1
ALFONSINE(RA)	1
ALFONSINE(RA)	1
CALDERARA DI RENO(BO)	1
FIRENZE(FI)	1
IMOLA(BO)	1
MALALBERGO(BO)	1
SALA BOLOGNESE(BO)	1
SAN GIOVANNI IN PERSICETO(BO)	1
SCONOSCIUTO(99)	1
SCONOSCIUTO(99)	1
SCONOSCIUTO(99)	1
SCONOSCIUTO(99)	1
SCONOSCIUTO(99)	1
SCONOSCIUTO(99)	1
DOMICILIO SCONOSCIUTO	0
TOTALE PROVINCIA:	127
TOTALE FUORI PROVINCIA:	13
TOTALE COMPLESSIVO:	140

*** La dotazione dei posti letto destinati a pazienti Covid dell'Ospedale di Cona, nel caso di necessità, può essere aumentata fino a 212 (di cui 28 per le Terapie Intensive) come previsto dal Piano Provinciale realizzato in collaborazione con l'Azienda Usl.**

SITUAZIONE POSTI LETTO OSPEDALE DEL DELTA E DI CENTO

SITUAZIONE POSTI LETTO COVID OSPEDALI DEL DELTA E CENTO (aggiornato alla prima mattinata di OGGI) *

		DOTAZIONE	POSTI LETTO COVID +
STABILIMENTO	REPARTO	POSTI LETTO SOSPETTI/COVID +	PL OCCUPATI
OSPEDALE DELTA	LUNGODEGENTI	30	30
	MEDICINA GENERALE	42	42
	SUBINTENSIVA	5	4
	MEDICINA URGENZA IND. VENTILATORIA	6	6
	TOTALE Stabilimento	83	82
OSPEDALE CENTO	MEDICINA GENERALE	40	40
	TOTALE Stabilimento	40	40
DOMICILIO/RESIDENZA	OSPEDALE DELTA	STABILIMENTO OSPEDALIERO SS_ ANNUNZIATA	TOTALE
ALBANIA		1	1
ARGENTA	11	4	15
ARIANO NEL POLESINE		1	1
BONDENO	1	4	5
CENTO	1	12	13
CODIGORO	9		9
COMACCHIO	18		18
COPPARO	1	1	2
FERRARA	10	1	11
FISCAGLIA	8		8
GORO	2	1	3
LAGOSANTO	4	1	5
MASI TORELLO	1		1
MESOLA	2		2
MOLINELLA		1	1
NOALE		1	1
OSTELLATO	3	2	5
PIANORO	1		1
PIEVE DI CENTO		3	3
POGGIO RENATICO	1	2	3
PORTOMAGGIORE	3		3
REGGIO NELL'EMILIA		1	1
RIVA DEL PO	2		2
SALA BOLOGNESE		1	1
SAN DONA' DI PIAVE	1		1
SAN GIOVANNI IN PERSICETO		1	1
SAN PIETRO AL NATISONE	1		1
TERRE DEL RENO	1	2	3
TRESIGNANA	1		1
TOTALE	82	40	122

*** La dotazione dei posti letto destinati a pazienti Covid da parte dell'Azienda Usl di Ferrara, nel caso di necessità, può essere aumentata fino a 182 (di cui 90 all'ospedale di Cento e 22 all'ospedale del Delta), comprensivi di 26 posti fra Terapie Intensive e Sub Intensive con un possibile aumento di ulteriore 10 posti in Terapia Intensiva.**

3. TAMPONI SUI CITTADINI REFERTATI NELLE ULTIME 24 ORE

	ESITI TAMPONI REFERTATI NELLE ULTIME 24 ORE	
	POSITIVI	NEGATIVI
Argenta	75	30
Bondeno	61	18
Cento	123	59
Codigoro	56	16
Comacchio	102	36
Copparo	51	38
Ferrara	365	281
Fiscaglia	29	26
Goro	20	4
Jolanda Di Savoia	15	7
Lagosanto	19	12
Masi Torello	7	6
Mesola	39	7
Ostellato	21	7
Poggio Renatico	22	19
Portomaggiore	49	18
Riva Del Po	16	14
Terre Del Reno	34	18
Tresignana	22	11
Vigarano Mainarda	39	24
Voghiera	9	14
Fuori provincia	37	
TOTALI	1.211	665

**TOTALI ESITO
TAMPONI POSITIVI ARRIVATI NELLE ULTIME 24 ORE:**

1.211

**0 casi provenienti da focolai e 0 da casi sporadici
0 casi importati dall'estero, 0 da altra regione**

* **!!Prestare attenzione!!** Questo dato non comprende il numero di persone "positive" o sospette che, nelle ultime 24 ore, sono state ricoverate in ospedale e neppure quelle positive al proprio domicilio (TABELLA 2).
Il dato non è confrontabile con la TABELLA 2 in quanto i risultati dei tamponi potrebbero essere arrivati in tempi diversi e non necessariamente nella data esaminata.

Dati forniti dal Dipartimento di Sanità Pubblica dell'Usl di Ferrara.

TOTALE TAMPONI REFERTATI DAL LABORATORIO UNICO PROVINCIALE DELL'OSPE- DALE DI CONA

(dati relativi a ieri)

Per numero totale si deve intendere la somma di tutti i tamponi arrivati a Cona a qualsiasi titolo e per qualsiasi esigenza clinica, preventiva o epidemiologica. Quindi questo numero comprenderà gli interni ricoverati, i pronto soccorsi, i pre operatori, i dipendenti (sia AOSP che AUSL), più tutta l'area territoriale (igiene pubblica, drive through, scuole, CRA, USCA, operatori di case di cura ecc.). In questo numero sono compresi anche i tamponi di controllo eseguiti sulle persone già positive. I tamponi vengono analizzati h.24

Tamponi refertati: 2.784

Dati forniti dal Laboratorio Provinciale dell'Ospedale di Cona di Ferrara.

**TOTALE CASI POSITIVI
DALL'INIZIO DELLA PANDEMIA
E FINO ALLA DATA ODIERNA
IN PROVINCIA DI FERRARA**

n. 47.428
di cui 2.223 residenti fuori provincia

Dati forniti dal Dipartimento di Sanità Pubblica dell'Usl di Ferrara.

4. PERSONE ENTRATE IN ISOLAMENTO DOMICILIARE NELLE ULTIME 24 ORE

	ISOLAMENTO DOMICILIARE
Argenta	85
Bondeno	49
Cento	104
Codigoro	49
Comacchio	101
Copparo	55
Ferrara	442
Fiscaglia	26
Goro	9
Jolanda Di Savoia	12
Lagosanto	21
Masi Torello	7
Mesola	30
Ostellato	20
Poggio Renatico	38
Portomaggiore	39
Riva Del Po	28
Terre Del Reno	37
Tresignana	25
Vigarano Mainarda	43
Voghiera	17
TOTALI	1.237

Dati forniti dal Dipartimento di Sanità Pubblica dell'Usl di Ferrara.

5. PERSONE ENTRATE IN SORVEGLIANZA TELEFONICA NELLE ULTIME 24 ORE

Persone che hanno avuto un “contatto di un contatto”, asintomatici, monitorate dal Dipartimento di Sanità Pubblica Usl con una telefonata quotidiana al fine di sincerarsi sulle loro condizioni di salute.

	INIZIO SORVEGLIANZA ISOLAMENTO
Argenta	
Bondeno	
Cento	
Codigoro	
Comacchio	
Copparo	
Ferrara	
Fiscaglia	
Goro	
Jolanda Di Savoia	
Lagosanto	
Masi Torello	
Mesola	
Ostellato	
Poggio Renatico	
Portomaggiore	
Riva Del Po	
Terre Del Reno	
Tresignana	
Vigarano Mainarda	
Voghiera	
TOTALI	0

Dati forniti dal Dipartimento di Sanità Pubblica dell'Usl di Ferrara.

6. PERSONE USCITE DALL'ISOLAMENTO DOMICILIARE O DALLA SORVEGLIANZA TELEFONICA NELLE ULTIME 24 ORE

	CONCLUSIONE SORVEGLIANZA ISOLAMENTO
Argenta	47
Bondeno	39
Cento	122
Codigoro	36
Comacchio	46
Copparo	68
Ferrara	368
Fiscaglia	18
Goro	4
Jolanda Di Savoia	8
Lagosanto	21
Masi Torello	3
Mesola	16
Ostellato	17
Poggio Renatico	27
Portomaggiore	33
Riva Del Po	4
Terre Del Reno	38
Tresignana	8
Vigarano Mainarda	44
Voghiera	18
TOTALI	985

Dati forniti dal Dipartimento di Sanità Pubblica dell'Usl di Ferrara.

7. PERSONE DIMESSE (positive o non positive) e TRASFERITE (in altro reparto ospedaliero o in altra struttura, positivi o no) DALL'OSPEDALE DI CONA (dati relativi a ieri)

DONNA	FERRARA	1974	12.01.2022
DONNA	COPPARO	1974	12.01.2022
DONNA	COPPARO	1960	12.01.2022
DONNA	FERRARA	1937	12.01.2022
DONNA	NEPAL	1986	12.01.2022
DONNA	FERRARA	1968	12.01.2022
DONNA	BOLOGNA	1973	12.01.2022
DONNA	FERRARA	1944	12.01.2022
DONNA	MASI TORELLO	1934	12.01.2022
DONNA	OSTELLATO	1978	12.01.2022
UOMO	PORTOMAGGIORE	1925	12.01.2022
UOMO	COPPARO	1960	12.01.2022
DONNA	CODIGORO	1991	12.01.2022

13 pazienti dimessi/trasferiti nella giornata di ieri.

Dati forniti dalla Direzione Medica dell'Ospedale di Cona di Ferrara.

8. PERSONE CLINICAMENTE GUARITE

Pazienti che, da Covid+, hanno avuto
il tampone negativo
secondo le disposizioni del Ministero

	PERSONE GUARITE alla data di ieri
Argenta	24
Bondeno	19
Cento	61
Codigoro	15
Comacchio	20
Copparo	26
Ferrara	148
Fiscaglia	5
Goro	3
Jolanda Di Savoia	4
Lagosanto	8
Masi Torello	2
Mesola	4
Ostellato	12
Poggio Renatico	10
Portomaggiore	17
Riva Del Po	4
Terre Del Reno	18
Tresignana	6
Vigarano Mainarda	9
Voghiera	9
Fuori provincia	23
TOTALE FERRARA	447

9. RIEPILOGO DEI TEST RAPIDI E TAMPONI ESEGUITI SUGLI OPERATORI DELL'AZIENDA USL E DELLE CASE RESIDENZE PER ANZIANI (CRA) DELLA PROVINCIA DI FERRARA

**I dati aggiornati all'8 dicembre 2021 sono consultabili sul sito
dell'Azienda Usl di Ferrara a questo link:**

<https://www.ausl.fe.it/test-rapidi-e-tamponi-eseguiti-sugli-operatori-dellazienda-usl-e-delle-case-residenza-anziani-cra>

I DATI VERRANNO AGGIORNATI PERIODICAMENTE

Attualmente 8 dipendenti risultano positivi.

Dati forniti dal dott. Nardini, Direttore Servizio Prevenzione e Protezione

10. SITUAZIONE MONITORAGGIO PERSONALE DIPENDENTE A MEZZO DI TAMPONE NASO-OROFARINGEO OSPEDALE DI CONA

Totale casi positivi fra i dipendenti S. ANNA (dato storico): 281

Questi dati si riferiscono ai tamponi e ai “test rapidi” eseguiti dall’Azienda Ospedaliero - Universitaria di Ferrara sui dipendenti DA INIZIO PANDEMIA. Di seguito gli aggiornamenti di ieri. La tabella contiene anche i dati **storici** aggiornati.

Tamponi eseguiti sui dipendenti OSPFE alla data DI OGGI + **STORICO**

I DATI VERRANNO AGGIORNATI PERIODICAMENTE

Attualmente 18 dipendenti risultano positivi.

IN TUTTO SONO 281 i dipendenti di Cona fino ad ora risultati positivi dall’inizio della pandemia (in questo conteggio non rientrano gli operatori ripositivizzati).

Dati forniti dal Servizio di Medicina del Lavoro dell’Ospedale di Cona.

11. VACCINO ANTI COVID: SITUAZIONE DEL PERSONALE DELLE AZIENDE SANITARIE E DELLE CRA DEL TERRITORIO FERRRESE

(dato relativo a ieri + dato storico)

Vaccinazioni effettuate a Ferrara ieri:

3.898

- PRIME DOSI: 338
- SECONDE DOSI: 422
- DOSI ADDIZIONALI: 3.138




Totale vaccinazioni effettuate dal
27 dicembre 2020 a ieri:

717.157

- PRIME DOSI: 289.953
- SECONDE DOSI: 272.698
- DOSI ADDIZIONALI: 154.506

Dati forniti dall'Azienda USL di Ferrara

LEGENDA

-  *Dato ultimo aggiornamento (relativo solo ai decessi)*
-  *Dato storico*
-  *Dato non aggiornato*