

Ferrara, 14 marzo 2022

**BOLLETTINO AGGIORNAMENTO SITUAZIONE CORONAVIRUS NELLA PROVINCIA DI FERRARA (dove non indicato i dati sono riferiti al 11, 12, 13 marzo 2022)**

I dati comunicati (raccolti dal Dipartimento di Sanità Pubblica dell'Azienda USL e dalla Direzione Medica dell'Azienda Ospedaliero-Universitaria di Ferrara) si riferiscono alla fotografia scattata nell'arco delle 24 ore antecedenti questo comunicato (laddove non è indicato diversamente).

<b>1. TOTALE PERSONE COVID+ DECEDUTE</b> Numero persone positive al Covid decedute negli ospedali e territorio della provincia	<b>3</b>
<b>2. TOTALE RICOVERI ALL'OSPEDALE DI CONA</b> <b>*7 ricoveri in degenza non intensiva di cui 1 in Terapia Intensiva</b>	<b>7*</b>
<b>3. TOTALE TAMPONI RISULTATI POSITIVI</b> Numero di casi COVID POSITIVI refertati ieri per l'intera provincia di Ferrara (dato relativo alla giornata di ieri)	<b>203</b>
<b>4. TOTALE CASI ENTRATI IN ISOLAMENTO DOMICILIARE NELLE ULTIME 24 ORE</b> Persone che sono state a contatto con una persona COVID positiva ma non hanno ancora fatto il tampone e non hanno sintomi	<b>105</b>
<b>5. TOTALE PAZIENTI USCITI DALL'ISOLAMENTO DOMICILIARE O DALLA SORVEGLIANZA ATTIVA</b> (dato relativo alla giornata di ieri)	<b>90</b>
<b>6. TOTALE PAZIENTI COVID DIMESSI/TRASFERITI</b> Numero di persone COVID dimesse (positive o no) dall'ospedale di Cona (dato relativo alla giornata di ieri)	<b>1</b>
<b>7. PERSONE CLINICAMENTE GUARITE COMUNICATE DA DSP</b> Pazienti che, da Covid+, hanno avuto tampone negat. Secondo disposizioni Ministero (dato relativo alla giornata di ieri)	<b>89</b>
<b>8. PERSONALE USL ATTUALMENTE POSITIVO PRESSO LE STRUTTURE DELLA PROVINCIA DI FERRARA</b> (dato aggiornato alla giornata del 9 marzo 2022)	<b>26</b>
<b>9. PERSONALE S. ANNA ATTUALMENTE POSITIVO</b> (dato aggiornato alla giornata del 14 marzo 2022)	<b>53</b>
<b>10. VACCINO ANTI COVID: TOTALE VACCINAZIONI EFFETTUATE SUL TERRITORIO FERRESE</b> (dato relativo al periodo dal 27 dicembre 2020 a ieri)	<b>802.389</b>

# 1. AGGIORNAMENTO DECESSI COVID+ NEGLI OSPEDALI DELLA PROVINCIA E ALL'OSPEDALE DI CONA COMUNICATI NEI GIORNI DI sabato 12, domenica 13, lunedì 14 marzo 2022

## DECESSI COMUNICATI SABATO 12 MARZO

SESSO	ANNO	RESIDENZA	LUOGO DEL RICOVERO	INGRESSO IN OSPEDALE	DATA DEL DECESSO	PATOLOGIE PREGRESSE
--	--	--	--	--	--	--

—

## DECESSI COMUNICATI DOMENICA 13 MARZO

SESSO	ANNO	RESIDENZA	LUOGO DEL RICOVERO	INGRESSO IN OSPEDALE	DATA DEL DECESSO	PATOLOGIE PREGRESSE
Donna	1950	Rovigo	Ospedale di Cona	25.02.2022	12.03.2022	Si

—

## DECESSI COMUNICATI LUNEDI' 14 MARZO

SESSO	ANNO	RESIDENZA	LUOGO DEL RICOVERO	INGRESSO IN OSPEDALE	DATA DEL DECESSO	PATOLOGIE PREGRESSE
Uomo	1947	Ferrara	Ospedale di Cona	08.01.2022	03.03.2022	Si
Uomo	1948	Ferrara	Ospedale di Cona	07.02.2022	13.03.2022	Si
Uomo	1938	Ferrara	Ospedale del Delta	--	13.03.2022	Dato non pervenuto

—

## STORICO DECESSI

	UOMO	DONNA	TOT.	STRUTTURA	No Covid
Argenta	42	51	93	39	2
Bondeno	23	28	51	7	
Cento	70	58	128	12	
Codigoro	28	22	50	14	2
Comacchio	53	30	83	12	1
Copparo	27	17	44	8	
Ferrara	197	217	414	139	3
Fiscaglia	20	25	45	15	
Goro	9	4	13		
Jolanda Di Savoia	8	6	14	6	
Lagosanto	11	4	15	1	1
Masi Torello	3	2	5	1	
Mesola	15	13	28	2	
Ostellato	10	11	21	12	1
Poggio Renatico	18	16	34	4	1
Portomaggiore	10	11	21	3	1
Riva del Po	16	8	24	2	1
Terre Del Reno	15	14	29	6	
Tresignana	10	8	18	4	
Vigarano Mainarda	10	15	25	1	
Voghiera	6	4	10	1	
<b>TOTALE</b>	<b>601</b>	<b>564</b>	<b>1.165</b>	<b>292</b>	<b>13</b>
Fuori provincia	23 8 Pieve di Cento, 3 Finale Emilia, Bologna, S. Pietro in Casale, Argelato, Castello d'Argile, Minerbio, 2 Alfonsine, Crevalcore, Baricella, Molinella, Sala Bolognese, Calderara di Reno	26 2 Piacenza, 5 Molinella, 2 Baricella, 6 Finale Emilia, 4 Pieve di Cento, Bologna, S. Lazzaro di Savena, Galliera, 2 S. Giovanni in Persiceto, 2 Alfonsine	49	5	2 (Pieve di Cento)
Fuori regione	8 Sermide e Felonica, 3 Occhiobello, Vicenza, Andalo, Castagneto Carducci, Foggia	4 Serravalle a Po, Porto Tolle, Ospedaletto d'Alpinolo, Rovigo	12	1	
Internazionale	2 Polonia, Cina		2		
<b>TOTALI</b>	<b>634</b>	<b>594</b>	<b>1.228</b>	<b>293</b>	<b>15</b>

## 2. NUOVI RICOVERI DI PERSONE “COVID+” ALL’OSPEDALE DI CONA

(dato relativo alla giornate del 11, 12, 13 marzo)

	RICOVERATI A CONA 11 marzo			RICOVERATI A CONA 12 marzo			RICOVERATI A CONA 13 marzo		
	Covid +	Terapia Intensiva	TOT	Covid +	Terapia Intensiva	TOT	Covid +	Terapia Intensiva	TOT
Argenta									
Bondeno									
Cento									
Codigoro									
Comacchio	1		1				1		1
Copparo	1		1						
Ferrara	1		1	3		3	2	1 (trasferito da reparto Covid non intensivo)	3
Fiscaglia				1		1			
Goro									
Jolanda Di S.							1		1
Lagosanto									
Masi Torello									
Mesola							1		1
Ostellato									
Poggio Renatico									
Portomaggiore				1		1			
Riva Del Po									
Terre Del Reno									
Tresignana							1		1
Vigarano M.				1		1			
Voghiera									
Fuori provincia				1		1			
<b>TOTALI</b>	<b>3</b>	<b>--</b>	<b>3</b>	<b>7</b>	<b>--</b>	<b>7</b>	<b>6</b>	<b>1</b>	<b>7</b>

Dati forniti dalla Direzione Medica OSPFE

# SITUAZIONE POSTI LETTO OSPEDALE DI CONA

## SITUAZIONE POSTI LETTO COVID OSPEDALE DI CONA (aggiornato alla prima mattinata di OGGI) \*

PL COVID AOU DELLE ORE 08:45	14.03.2022				
U.O.	POSTI LETTO	RICOVERATI	OCCUPAZIONE %	Capacità Residua	
PNEUMO DEG. COVID	18	8	44,44%	10	5 PZ IN SEMIINTENSIVA
MEDICINA 1 DEG. COVID	38	43	113,16%	-5	*1 PZ ISOLATI
MALATTIE INFETTIVE DEG. COVID	20	13	65,00%	0	*4 PZ ISOLATI
ANEST. RIANM. UNIV. DEG. COVID	4	1	25,00%	3	
<b>SUB TOTALE POSTI LETTO</b>	<b>80</b>	<b>65</b>	<b>81%</b>	<b>9</b>	
TER. INTEN. NEONATALE DEG. COVID	2	2	100,00%	0	FIGLI DI MADRE COVID +
OSTETRICIA DEG. COVID	3	3	100,00%	0	
PEDIATRIA DEG. COVID	2	2	100,00%	0	SOSP COVID +
<b>SUB TOTALE POSTI LETTO</b>	<b>7</b>	<b>7</b>	<b>100%</b>	<b>0</b>	
<b>TOTALE COMPLESSIVO</b>	<b>87</b>	<b>72</b>	<b>83%</b>	<b>9</b>	

\*La capacità residua di Malattie infettive è calcolata al netto dei pazienti covid-free che necessitano di un posto letto in isolamento per altre patologie infettive

COMUNE DI DOMICILIO	
ARGENTA	4
BONDENO	3
CENTO	2
CODIGORO	2
COMACCHIO	2
COPPARO	8
<b>FERRARA</b>	<b>29</b>
FISCAGLIA	2
JOLANDA DI SAVOIA	1
MESOLA	2
OSTELLATO	1
POGGIO RENATICO	1
PORTOMAGGIORE	3
RIVA DEL PO	2
TRESIGNANA	3
VIGARANO MAINARDA	2
LOREO(RO)	1
MOLINELLA(BO)	1
SCONOSCIUTO(99)	1
SCONOSCIUTO(99)	1
SCONOSCIUTO(99)	1
DOMICILIO SCONOSCIUTO	0
<b>TOTALE PROVINCIA:</b>	<b>67</b>
<b>TOTALE FUORI PROVINCIA:</b>	<b>5</b>
<b>TOTALE COMPLESSIVO:</b>	<b>72</b>

**\* La dotazione dei posti letto destinati a pazienti Covid dell'Ospedale di Cona, nel caso di necessità, può essere aumentata fino a 212 (di cui 28 per le Terapie Intensive) come previsto dal Piano Provinciale realizzato in collaborazione con l'Azienda Usl.**

# SITUAZIONE POSTI LETTO OSPEDALE DEL DELTA E DI CENTO

## SITUAZIONE POSTI LETTO COVID OSPEDALI DEL DELTA E CENTO (aggiornato alla prima mattinata di OGGI) \*

		DOTAZIONE	POSTI LETTO COVID +
STABILIMENTO	REPARTO	POSTI LETTO SOSPETTI /COVID +	PL OCCUPATI
OSPEDALE DELTA	LUNGODEGENTI	30	12
	MEDICINA GENERALE	13	12
	<b>TOTALE Stabilimento</b>	<b>43</b>	<b>24</b>
OSPEDALE CENTO	MEDICINA GENERALE	18	9
	<b>TOTALE Stabilimento</b>	<b>18</b>	<b>9</b>
DOMICILIO/RESIDENZA	OSPEDALE DELTA	STABILIMENTO OSPEDALIERO SS_ANNUNZIATA CENTO	TOTALE
ARGENTA	1		1
BONDENO	1	2	3
CENTO		3	3
CODIGORO	4	1	5
COMACCHIO	5		5
COPPARO	1		1
FERRARA	4		4
FISCAGLIA	1	1	2
LAGOSANTO	1		1
MASI TORELLO	1		1
PORTOMAGGIORE		1	1
RIVA DEL PO	1		1
TERRE DEL RENO		1	1
TRESIGNANA	2		2
VOGHIERA	2		2
<b>TOTALE</b>	<b>24</b>	<b>9</b>	<b>33</b>

**\* La dotazione dei posti letto destinati a pazienti Covid da parte dell'Azienda Usl di Ferrara, nel caso di necessità, può essere aumentata fino a 182 (di cui 90 all'ospedale di Cento e 22 all'ospedale del Delta), comprensivi di 26 posti fra Terapie Intensive e Sub Intensive con un possibile aumento di ulteriore 10 posti in Terapia Intensiva.**

### 3. TAMPONI SUI CITTADINI REFERTATI NELLE GIORNATE DEL 11, 12, 13 MARZO 2022

	Esiti tamponi refertati il 11 marzo		Esiti tamponi refertati il 12 marzo		Esiti tamponi refertati il 13 marzo	
	Pos.	Neg.	Pos.	Neg.	Pos.	Neg.
Argenta	8	2	8	1	7	1
Bondeno	6	1	9	6	10	1
Cento	11	14	18	11	15	3
Codigoro			5	7	7	
Comacchio	21		13	11	6	2
Copparo	7	8	16	1	10	1
Ferrara	112	26	85	35	97	12
Fiscaglia	6		4	3	2	1
Goro	2		1		4	
Jolanda Di Savoia			2		2	
Lagosanto	7		2		2	
Masi Torello		1			1	
Mesola	3		6		4	
Ostellato	3	1	3	2	3	1
Poggio Renatico	1	3	2		5	2
Portomaggiore	10		8	1	7	
Riva Del Po	2		4	1	1	
Terre Del Reno	3	2	4	1	3	3
Tresignana	4	1	7	4	4	
Vigarano Mainarda	5	1	13	1	5	
Voghiera	6	3	2	3	5	
Fuori provincia	7		5			
<b>TOTALI</b>	<b>217</b>	<b>63</b>	<b>212</b>	<b>88</b>	<b>203</b>	<b>27</b>

TOTALI ESITO  
TAMPONI POSITIVI ARRIVATI NELLE ULTIME 24 ORE:

**203**

**0 casi provenienti da focolai e 203 da casi sporadici  
0 casi importati dall'estero, 0 da altra regione**

\* **!!Prestare attenzione!!** Questo dato non comprende il numero di persone "positive" o sospette che, nelle ultime 24 ore, sono state ricoverate in ospedale e neppure quelle positive al proprio domicilio (TABELLA 2).

Il dato non è confrontabile con la TABELLA 2 in quanto i risultati dei tamponi potrebbero essere arrivati in tempi diversi e non necessariamente nella data esaminata.

# TOTALE TAMPONI REFERTATI DAL LABORATORIO UNICO PROVINCIALE DELL'OSPE- DALE DI CONA

(dati relativi a ieri)

Per numero totale si deve intendere la somma di tutti i tamponi arrivati a Cona a qualsiasi titolo e per qualsiasi esigenza clinica, preventiva o epidemiologica. Quindi questo numero comprenderà gli interni ricoverati, i pronto soccorsi, i pre operatori, i dipendenti (sia AOSP che AUSL), più tutta l'area territoriale (igiene pubblica, drive through, scuole, CRA, USCA, operatori di case di cura ecc.). In questo numero sono compresi anche i tamponi di controllo eseguiti sulle persone già positive. I tamponi vengono analizzati h.24

**Tamponi refertati: 388**

*Dati forniti dal Laboratorio Provinciale dell'Ospedale di Cona di Ferrara.*

**TOTALE CASI POSITIVI  
DALL'INIZIO DELLA PANDEMIA  
E FINO ALLA DATA ODIERNA  
IN PROVINCIA DI FERRARA**

**n. 83.711**  
**di cui 3.387 residenti fuori provincia**

*Dati forniti dal Dipartimento di Sanità Pubblica dell'Usl di Ferrara.*

## 4. PERSONE ENTRATE IN ISOLAMENTO DOMICILIARE NEI GIORNI DI 11, 12, 13 MARZO 2022

	ISOLAMENTO DOMICILIARE 11 marzo	SOLAMENTO DOMICILIARE 12 marzo	SOLAMENTO DOMICILIARE 13 marzo
Argenta	9	8	6
Bondeno	10	15	11
Cento	18	26	3
Codigoro	4	8	1
Comacchio	13	8	8
Copparo	19	14	8
Ferrara	96	109	42
Fiscaglia	4	2	2
Goro	1	4	
Jolanda Di Savoia	2	2	
Lagosanto	1	2	
Masi Torello		1	
Mesola	6	4	2
Ostellato	3	4	3
Poggio Renatico	2	8	3
Portomaggiore	9	8	
Riva Del Po	4	2	1
Terre Del Reno	4	3	8
Tresignana	7	4	2
Vigarano Mainarda	14	5	5
Voghiera	2	5	
<b>TOTALI</b>	<b>228</b>	<b>242</b>	<b>105</b>

*Dati forniti dal Dipartimento di Sanità Pubblica dell'Usl di Ferrara.*

## 5. PERSONE USCITE

### DALL'ISOLAMENTO DOMICILIARE O DALLA SORVEGLIANZA TELEFONICA NEI GIORNI DI 11, 12, 13 MARZO 2022

	CONCLUSIONE SORVEGLIANZA ISOLAMENTO 11 marzo	CONCLUSIONE SORVEGLIANZA ISOLAMENTO 12 marzo	CONCLUSIONE SORVEGLIANZA ISOLAMENTO 13 marzo
Argenta	13	21	6
Bondeno	9	25	5
Cento	14	26	6
Codigoro	3	13	3
Comacchio	15	20	9
Copparo	10	12	4
Ferrara	87	71	40
Fiscaglia	3	1	1
Goro	1	4	
Jolanda Di Savoia	3	3	2
Lagosanto	3	2	1
Masi Torello	1		
Mesola	6		1
Ostellato	3	2	1
Poggio Renatico	2	4	1
Portomaggiore	14	9	1
Riva Del Po	5	5	1
Terre Del Reno	3	6	1
Tresignana	5	6	2
Vigarano Mainarda	7	6	5
Voghiera		2	
<b>TOTALI</b>	<b>207</b>	<b>238</b>	<b>90</b>

*Dati forniti dal Dipartimento di Sanità Pubblica dell'Usl di Ferrara.*

## **6. PERSONE DIMESSE (positive o non positive) e TRASFERITE (in altro reparto ospedaliero o in altra struttura, positivi o no) DALL'OSPEDALE DI CONA** (dati relativi ai giorni del 11, 12, 13 marzo 2022)

<b>11 MARZO</b>		
FEMMINA	ARGENTA	1935
MASCHIOO	FERRARA	1958
MASCHIO	FERRARA	1928
FEMMINA	FERRARA	2021

**4 pazienti dimessi/trasferiti** nella giornata del 11 marzo.

---

<b>12 MARZO</b>		
FEMMINA	POGGIO RENATICO	1989
FEMMINA	POGGIO RENATICO	2022
FEMMINA	FERRARA	1970
FEMMINA	CENTO	1941

**4 pazienti dimessi/trasferiti** nella giornata del 12 marzo.

---

<b>13 MARZO</b>		
FEMMINA	JOLANDA	2022

**1 paziente dimesso/trasferito** nella giornata del 6 marzo.

## 7. PERSONE CLINICAMENTE GUARITE

Pazienti che, da Covid+, hanno avuto  
il tampone negativo  
secondo le disposizioni del Ministero  
NEI GIORNI DI  
11, 12, 13 MARZO 2022

	PERSONE GUARITE 11 marzo	PERSONE GUARITE 12 marzo	PERSONE GUARITE 13 marzo
Argenta	10	17	4
Bondeno	9	8	2
Cento	9	21	4
Codigoro	2	9	2
Comacchio	10	15	6
Copparo	10	7	1
Ferrara	65	60	48
Fiscaglia	2	2	
Goro	3	1	1
Jolanda Di Savoia	2	3	
Lagosanto	3	1	
Masi Torello			
Mesola	5		
Ostellato		3	
Poggio Renatico		3	2
Portomaggiore	8	5	1
Riva Del Po	4	4	
Terre Del Reno	2	5	1
Tresignana	5	1	7
Vigarano Mainarda	5	3	4
Voghiera	2		
Fuori provincia	5	6	6
<b>TOTALE FERRARA</b>	<b>161</b>	<b>174</b>	<b>89</b>

## **8. RIEPILOGO DEI TEST RAPIDI E TAMPONI ESEGUITI SUGLI OPERATORI DELL'AZIENDA USL E DELLE CASE RESIDENZE PER ANZIANI (CRA) DELLA PROVINCIA DI FERRARA**

**dati aggiornati al 9 marzo 2022 sono consultabili sul sito dell'Azienda UsI di Ferrara a questo link:**

<https://www.ausl.fe.it/test-rapidi-e-tamponi-eseguiti-sugli-operatori-dellazienda-usl-e-delle-case-residenza-anziani-cra>

**I DATI VERRANNO AGGIORNATI PERIODICAMENTE**

**Attualmente 26 dipendenti risultano positivi.**

*Dati forniti dal dott. Nardini, Direttore Servizio Prevenzione e Protezione*

# 9. SITUAZIONE MONITORAGGIO PERSONALE DIPENDENTE A MEZZO DI TAMPONE NASO-OROFARINGEO OSPEDALE DI CONA

Questi dati si riferiscono ai tamponi eseguiti dall'Azienda Ospedaliero - Universitaria di Ferrara sui dipendenti e dai test eseguiti dai dipendenti da percorso extra ospedaliero. Di seguito gli aggiornamenti.

ULTIMO AGGIORNAMENTO AL 14 MARZO 2022

Attualmente 53 dipendenti risultano positivi.

*Dati forniti dal Servizio di Medicina del Lavoro dell'Ospedale di Cona.*

# 10. VACCINO ANTI COVID: SITUAZIONE DEL PERSONALE DELLE AZIENDE SANITARIE E DELLE CRA DEL TERRITORIO FERRRESE

(dato relativo a ieri + dato storico)

Vaccinazioni effettuate a Ferrara ieri:

204

- PRIME DOSI: 5
- SECONDE DOSI: 37
- DOSI ADDIZIONALI: 157
- QUARTE DOSI: 5




Totale vaccinazioni effettuate dal  
27 dicembre 2020 a ieri:

802.389

- PRIME DOSI: 298.105
- SECONDE DOSI: 289.300
- DOSI ADDIZIONALI: 214.386
- QUARTE DOSI: 598

Dati forniti dall'Azienda USL di Ferrara

## LEGENDA

-  Dato ultimo aggiornamento (relativo solo ai decessi)
-  Dato storico
-  Dato non aggiornato