

Ferrara, 15 marzo 2022

**BOLLETTINO AGGIORNAMENTO SITUAZIONE CORONAVIRUS NELLA PROVINCIA DI FERRARA (dove non indicato i dati sono riferiti al 14 marzo 2022)**

I dati comunicati (raccolti dal Dipartimento di Sanità Pubblica dell'Azienda USL e dalla Direzione Medica dell'Azienda Ospedaliero-Universitaria di Ferrara) si riferiscono alla fotografia scattata nell'arco delle 24 ore antecedenti questo comunicato (laddove non è indicato diversamente).

|  |                |
|--|----------------|
| <p><b>1. TOTALE PERSONE COVID+ DECEDUTE</b><br/>Numero persone positive al Covid decedute negli ospedali e territorio della provincia</p>  | <b>2</b>       |
| <p><b>2. TOTALE RICOVERI ALL'OSPEDALE DI CONA</b><br/>*4 ricoveri in degenza non intensiva di cui 1 in Terapia Intensiva</p>   | <b>4*</b>      |
| <p><b>3. TOTALE TAMPONI RISULTATI POSITIVI</b><br/>Numero di casi COVID POSITIVI refertati ieri per l'intera provincia di Ferrara<br/>(dato relativo alla giornata di ieri)</p>                                  | <b>108</b>     |
| <p><b>4. TOTALE CASI ENTRATI IN ISOLAMENTO DOMICILIARE NELLE ULTIME 24 ORE</b><br/>Persone che sono state a contatto con una persona COVID positiva ma non hanno ancora fatto il tampone e non hanno sintomi</p> | <b>365</b>     |
| <p><b>5. TOTALE PAZIENTI USCITI DALL'ISOLAMENTO DOMICILIARE O DALLA SORVEGLIANZA ATTIVA</b><br/>(dato relativo alla giornata di ieri)</p>  | <b>329</b>     |
| <p><b>6. TOTALE PAZIENTI COVID DIMESSI/TRASFERITI</b><br/>Numero di persone COVID dimesse (positive o no) dall'ospedale di Cona<br/>(dato relativo alla giornata di ieri)</p>                                    | <b>7</b>       |
| <p><b>7. PERSONE CLINICAMENTE GUARITE COMUNICATE DA DSP</b><br/>Pazienti che, da Covid+, hanno avuto tampone negat. secondo disposizioni Ministero<br/>(dato relativo alla giornata di ieri)</p>                 | <b>283</b>     |
| <p><b>8. PERSONALE USL ATTUALMENTE POSITIVO PRESSO LE STRUTTURE DELLA PROVINCIA DI FERRARA</b><br/>(dato aggiornato alla giornata del 9 marzo 2022)</p>  | <b>26</b>      |
| <p><b>9. PERSONALE S. ANNA ATTUALMENTE POSITIVO</b><br/>(dato aggiornato alla giornata del 14 marzo 2022)</p>  | <b>53</b>      |
| <p><b>10. VACCINO ANTI COVID: TOTALE VACCINAZIONI EFFETTUATE SUL TERRITORIO FERRESE</b><br/>(dato relativo al periodo dal 27 dicembre 2020 a ieri)</p>   | <b>802.602</b> |

# 1. AGGIORNAMENTO PERSONE COVID+ DECEDUTE NEGLI OSPEDALI DELLA PROVINCIA E ALL'OSPEDALE DI CONA

(i dati sono stati comunicati oggi ma non necessariamente si riferiscono a decessi avvenuti in data odierna. Le date dei decessi sono contenute nella tabella sottostante)

| SESSO  | ANNO | RESIDENZA   | LUOGO DEL RICOVERO | INGRESSO IN OSPEDALE | DATA DEL DECESSO | PATOLOGIE PREGRESSE |
|--------|------|-------------|--------------------|----------------------|------------------|---------------------|
| Uomo   | 1956 | Riva del Po | Ospedale di Cona   | 25.02.2022           | 14.03.2022       | Si                  |
| Uomo * | 1940 | Fiscaglia   | Ospedale del Delta | --                   | 15.03.2022       | Si                  |

**\* Ospite di struttura**

*Dati forniti dalla Direzione Medica OSPFE e dal Dipartimento di Sanità Pubblica USL*

## STORICO DECESSI

|                   | UOMO   | DONNA   | TOT.         | STRUTTURA  | No Covid              |
|-------------------|--|---|--------------|------------|-----------------------|
| Argenta           | 42   | 51  | 93           | 39         | 2                     |
| Bondeno           | 23   | 28  | 51           | 7          |                       |
| Cento             | 70   | 58  | 128          | 12         |                       |
| Codigoro          | 28   | 22  | 50           | 14         | 2                     |
| Comacchio         | 53   | 30  | 83           | 12         | 1                     |
| Copparo           | 27   | 17  | 44           | 8          |                       |
| Ferrara           | 197  | 217   | 414          | 139        | 3                     |
| Fiscaglia         | 21   | 25  | 46           | 16         |                       |
| Goro              | 9  | 4   | 13           |            |                       |
| Jolanda Di Savoia | 8  | 6   | 14           | 6          |                       |
| Lagosanto         | 11   | 4   | 15           | 1          | 1                     |
| Masi Torello      | 3  | 2   | 5            | 1          |                       |
| Mesola            | 15   | 13  | 28           | 2          |                       |
| Ostellato         | 10   | 11  | 21           | 12         | 1                     |
| Poggio Renatico   | 18   | 16  | 34           | 4          | 1                     |
| Portomaggiore     | 10   | 11  | 21           | 3          | 1                     |
| Riva del Po       | 17   | 8   | 25           | 2          | 1                     |
| Terre Del Reno    | 15   | 14  | 29           | 6          |                       |
| Tresignana        | 10   | 8   | 18           | 4          |                       |
| Vigarano Mainarda | 10   | 15  | 25           | 1          |                       |
| Voghiera          | 6  | 4   | 10           | 1          |                       |
| <b>TOTALE</b>     | <b>603</b>   | <b>564</b>  | <b>1.167</b> | <b>293</b> | <b>13</b>             |
| Fuori provincia   | 23<br>8 Pieve di Cento, 3 Finale Emilia, Bologna, S. Pietro in Casale, Argelato, Castello d'Argile, Minerbio, 2 Alfonsine, Crevalcore, Baricella, Molinella, Sala Bolognese, Calderara di Reno | 26<br>2 Piacenza, 5 Molinella, 2 Baricella, 6 Finale Emilia, 4 Pieve di Cento, Bologna, S. Lazzaro di Savena, Galliera, 2 S. Giovanni in Persiceto, 2 Alfonsine | 49           | 5          | 2<br>(Pieve di Cento) |
| Fuori regione     | 8<br>Sermide e Felonica, 3 Occhibello, Vicenza, Andalo, Castagneto Carducci, Foggia  | 4<br>Serravalle a Po, Porto Tolle, Ospedaletto d'Alpinolo, Rovigo   | 12           | 1          |                       |
| Internazionale    | 2<br>Polonia, Cina   |   | 2            |            |                       |
| <b>TOTALI</b>     | <b>636</b>   | <b>594</b>  | <b>1.230</b> | <b>294</b> | <b>15</b>             |

## 2. NUOVI RICOVERI DI PERSONE “COVID+” ALL’OSPEDALE DI CONA (dato relativo alla giornata di ieri)

|                 | RICOVERATI OSPEDALE DI CONA |                   |          |
|-----------------|-----------------------------|-------------------|----------|
|                 | Covid +                     | Terapia Intensiva | TOT      |
| Argenta         |                             |                   |          |
| Bondeno         |                             |                   |          |
| Cento           |                             |                   |          |
| Codigoro        |                             | 1                 | 1        |
| Comacchio       |                             |                   |          |
| Copparo         | 1                           |                   | 1        |
| Ferrara         | 2                           |                   | 2        |
| Fiscaglia       |                             |                   |          |
| Goro            |                             |                   |          |
| Jolanda Di S.   |                             |                   |          |
| Lagosanto       |                             |                   |          |
| Masi Torello    |                             |                   |          |
| Mesola          |                             |                   |          |
| Ostellato       |                             |                   |          |
| Poggio Renatico |                             |                   |          |
| Portomaggiore   |                             |                   |          |
| Riva Del Po     |                             |                   |          |
| Terre Del Reno  |                             |                   |          |
| Tresignana      |                             |                   |          |
| Vigarano M.     |                             |                   |          |
| Voghiera        |                             |                   |          |
| Fuori provincia |                             |                   |          |
| <b>TOTALI</b>   | <b>3</b>                    | <b>1</b>          | <b>4</b> |

Dati forniti dalla Direzione Medica OSPFE

# SITUAZIONE POSTI LETTO OSPEDALE DI CONA

## SITUAZIONE POSTI LETTO COVID OSPEDALE DI CONA (aggiornato alla prima mattinata di OGGI) \*

| PL COVID AOU DELLE ORE 8:45      | 15.03.2022  |            |               |                  |                        |
|----------------------------------|-------------|------------|---------------|------------------|------------------------|
| U.O.                             | POSTI LETTO | RICOVERATI | OCCUPAZIONE % | Capacità Residua |                        |
| PNEUMO DEG. COVID                | 18          | 8          | 44,44%        | 9                | 5 PZ IN SEMIINTENSIVA  |
| MEDICINA 1 DEG. COVID            | 38          | 43         | 113,16%       | -5               | *1 PZ ISOLATI          |
| MALATTIE INFETTIVE DEG. COVID    | 20          | 11         | 55,00%        | 3                | *3 PZ ISOLATI          |
| ANEST. RIANM. UNIV. DEG. COVID   | 4           | 3          | 75,00%        | 1                |                        |
| <b>SUB TOTALE POSTI LETTO</b>    | <b>80</b>   | <b>65</b>  | <b>81%</b>    | <b>8</b>         |                        |
| TER. INTEN. NEONATALE DEG. COVID | 1           | 1          | 100,00%       | 0                | FIGLI DI MADRE COVID + |
| OSTETRICIA DEG. COVID            | 2           | 2          | 100,00%       | 0                |                        |
| PEDIATRIA DEG. COVID             | 1           | 1          | 100,00%       | 0                | SOSP COVID +           |
| <b>SUB TOTALE POSTI LETTO</b>    | <b>4</b>    | <b>4</b>   | <b>100%</b>   | <b>0</b>         |                        |
| <b>TOTALE COMPLESSIVO</b>        | <b>84</b>   | <b>69</b>  | <b>82%</b>    | <b>8</b>         |                        |

\* La capacità residua di Malattie Infettive è calcolata al netto dei pazienti covid-free che necessitano di un posto letto in isolamento per altre patologie infettive

| COMUNE DI DOMICILIO            |           |
|--------------------------------|-----------|
| ARGENTA                        | 4         |
| BONDENO                        | 3         |
| CENTO                          | 1         |
| CODIGORO                       | 2         |
| COMACCHIO                      | 2         |
| COPPARO                        | 9         |
| <b>FERRARA</b>                 | <b>28</b> |
| FISCAGLIA                      | 2         |
| JOLANDA DI SAVOIA              | 1         |
| MESOLA                         | 2         |
| OSTELLATO                      | 1         |
| POGGIO RENATICO                | 1         |
| PORTOMAGGIORE                  | 3         |
| RIVA DEL PO                    | 1         |
| TRESIGNANA                     | 3         |
| VIGARANO MAINARDA              | 2         |
| MOLINELLA(BO)                  | 1         |
| SCONOSCIUTO(99)                | 1         |
| SCONOSCIUTO(99)                | 1         |
| SCONOSCIUTO(99)                | 1         |
| DOMICILIO SCONOSCIUTO          | 0         |
| <b>TOTALE PROVINCIA:</b>       | <b>65</b> |
| <b>TOTALE FUORI PROVINCIA:</b> | <b>4</b>  |
| <b>TOTALE COMPLESSIVO:</b>     | <b>69</b> |

**\* La dotazione dei posti letto destinati a pazienti Covid dell'Ospedale di Cona, nel caso di necessità, può essere aumentata fino a 212 (di cui 28 per le Terapie Intensive) come previsto dal Piano Provinciale realizzato in collaborazione con l'Azienda Usl.**

# SITUAZIONE POSTI LETTO OSPEDALE DEL DELTA E DI CENTO

## SITUAZIONE POSTI LETTO COVID OSPEDALI DEL DELTA E CENTO (aggiornato alla prima mattinata di OGGI) \*

|                     |                            | DOTAZIONE                                    | POSTI LETTO COVID + |
|---------------------|----------------------------|--|---------------------|
| STABILIMENTO        | REPARTO                    | POSTI LETTO SOSPETTI /COVID +                | PL OCCUPATI         |
| OSPEDALE DELTA      | LUNGODEGENTI               | 30   | 13                  |
|                     | MEDICINA GENERALE          | 13   | 13                  |
|                     | <b>TOTALE Stabilimento</b> | <b>43</b>                                    | <b>26</b>           |
| OSPEDALE CENTO      | MEDICINA GENERALE          | 18   | 11                  |
|                     | <b>TOTALE Stabilimento</b> | <b>18</b>                                    | <b>11</b>           |
|                     |                            |  |                     |
| DOMICILIO/RESIDENZA | OSPEDALE DELTA             | STABILIMENTO OSPEDALIERO SS_ANNUNZIATA CENTO | TOTALE              |
| ARGENTA             | 2                          |  | 2                   |
| BONDENO             | 1                          | 3  | 4                   |
| CENTO               | 1                          | 3  | 4                   |
| CODIGORO            | 3                          | 1  | 4                   |
| COMACCHIO           | 5                          |  | 5                   |
| COPPARO             | 1                          |  | 1                   |
| FERRARA             | 4                          |  | 4                   |
| FISCAGLIA           | 1                          | 1  | 2                   |
| LAGOSANTO           | 1                          |  | 1                   |
| MASI TORELLO        | 1                          |  | 1                   |
| PORTOMAGGIORE       |                            | 1  | 1                   |
| RIVA DEL PO         | 2                          |  | 2                   |
| TERRE DEL RENO      |                            | 2  | 2                   |
| TRESIGNANA          | 2                          |  | 2                   |
| VOGHIERA            | 2                          |  | 2                   |
| <b>TOTALE</b>       | <b>26</b>                  | <b>11</b>                                    | <b>37</b>           |

**\* La dotazione dei posti letto destinati a pazienti Covid da parte dell'Azienda Usl di Ferrara, nel caso di necessità, può essere aumentata fino a 182 (di cui 90 all'ospedale di Cento e 22 all'ospedale del Delta), comprensivi di 26 posti fra Terapie Intensive e Sub Intensive con un possibile aumento di ulteriore 10 posti in Terapia Intensiva.**

Dati forniti dall'Azienda Usl di Ferrara

### 3. TAMPONI SUI CITTADINI REFERTATI NELLE ULTIME 24 ORE

|                   | ESITI TAMPONI REFERTATI<br>NELLE ULTIME 24 ORE |           |
|-------------------|--|-----------|
|                   | POSITIVI                                       | NEGATIVI  |
| Argenta           | 6  | 1         |
| Bondeno           | 11   |           |
| Cento             | 4  | 4         |
| Codigoro          | 1  |           |
| Comacchio         | 9  | 1         |
| Copparo           | 7  | 2         |
| Ferrara           | 43   | 37        |
| Fiscaglia         | 2  | 1         |
| Goro              |  |           |
| Jolanda Di Savoia |  | 1         |
| Lagosanto         |  | 1         |
| Masi Torello      |  |           |
| Mesola            | 2  | 1         |
| Ostellato         | 1  |           |
| Poggio Renatico   | 2  | 5         |
| Portomaggiore     |  | 2         |
| Riva Del Po       | 1  |           |
| Terre Del Reno    | 8  | 2         |
| Tresignana        | 2  | 1         |
| Vigarano Mainarda | 4  |           |
| Voghiera          |  |           |
| Fuori provincia   | 5  |           |
| <b>TOTALI</b>     | <b>108</b>                                     | <b>59</b> |

**TOTALI ESITO  
TAMPONI POSITIVI ARRIVATI NELLE ULTIME 24 ORE:**

**108**

**0 casi provenienti da focolai e 108 da casi sporadici  
0 casi importati dall'estero, 0 da altra regione**

\* **!!Prestare attenzione!!** Questo dato non comprende il numero di persone "positive" o sospette che, nelle ultime 24 ore, sono state ricoverate in ospedale e neppure quelle positive al proprio domicilio (TABELLA 2).  
Il dato non è confrontabile con la TABELLA 2 in quanto i risultati dei tamponi potrebbero essere arrivati in tempi diversi e non necessariamente nella data esaminata.

*Dati forniti dal Dipartimento di Sanità Pubblica dell'Usl di Ferrara.*

# TOTALE TAMPONI REFERTATI DAL LABORATORIO UNICO PROVINCIALE DELL'OSPE- DALE DI CONA

(dati relativi a ieri)

Per numero totale si deve intendere la somma di tutti i tamponi arrivati a Cona a qualsiasi titolo e per qualsiasi esigenza clinica, preventiva o epidemiologica. Quindi questo numero comprenderà gli interni ricoverati, i pronto soccorsi, i pre operatori, i dipendenti (sia AOSP che AUSL), più tutta l'area territoriale (igiene pubblica, drive through, scuole, CRA, USCA, operatori di case di cura ecc.). In questo numero sono compresi anche i tamponi di controllo eseguiti sulle persone già positive. I tamponi vengono analizzati h.24

**Tamponi refertati: 1.129**

*Dati forniti dal Laboratorio Provinciale dell'Ospedale di Cona di Ferrara.*

**TOTALE CASI POSITIVI  
DALL'INIZIO DELLA PANDEMIA  
E FINO ALLA DATA ODIERNA  
IN PROVINCIA DI FERRARA**

**n.83.819**  
**di cui 3.392 residenti fuori provincia**

*Dati forniti dal Dipartimento di Sanità Pubblica dell'Usl di Ferrara.*

## 4. PERSONE ENTRATE IN ISOLAMENTO DOMICILIARE NELLE ULTIME 24 ORE

|                   | ISOLAMENTO<br>DOMICILIARE |
|-------------------|---------------------------|
| Argenta           | 15                        |
| Bondeno           | 13                        |
| Cento             | 20                        |
| Codigoro          | 16                        |
| Comacchio         | 16                        |
| Copparo           | 27                        |
| Ferrara           | 147                       |
| Fiscaglia         | 5                         |
| Goro              | 6                         |
| Jolanda Di Savoia | 4                         |
| Lagosanto         | 5                         |
| Masi Torello      | 2                         |
| Mesola            | 9                         |
| Ostellato         | 6                         |
| Poggio Renatico   | 12                        |
| Portomaggiore     | 14                        |
| Riva Del Po       | 8                         |
| Terre Del Reno    | 13                        |
| Tresignana        | 9                         |
| Vigarano Mainarda | 13                        |
| Voghiera          | 5                         |
| <b>TOTALI</b>     | <b>365</b>                |

*Dati forniti dal Dipartimento di Sanità Pubblica dell'Usl di Ferrara.*

## 5. PERSONE USCITE DALL'ISOLAMENTO DOMICILIARE O DALLA SORVEGLIANZA TELEFONICA NELLE ULTIME 24 ORE

|                   | CONCLUSIONE<br>SORVEGLIANZA<br>ISOLAMENTO |
|-------------------|---|
| Argenta           | 10  |
| Bondeno           | 11  |
| Cento             | 29  |
| Codigoro          | 16  |
| Comacchio         | 15  |
| Copparo           | 22  |
| Ferrara           | 129                                       |
| Fiscaglia         | 6   |
| Goro              | 7   |
| Jolanda Di Savoia | 4   |
| Lagosanto         | 9   |
| Masi Torello      | 2   |
| Mesola            | 6   |
| Ostellato         | 6   |
| Poggio Renatico   | 11  |
| Portomaggiore     | 13  |
| Riva Del Po       | 7   |
| Terre Del Reno    | 6   |
| Tresignana        | 14  |
| Vigarano Mainarda | 6   |
| Voghiera          |   |
| <b>TOTALI</b>     | <b>329</b>                                |

*Dati forniti dal Dipartimento di Sanità Pubblica dell'Usl di Ferrara.*

## **6. PERSONE DIMESSE (positive o non positive) e TRASFERITE (in altro reparto ospedaliero o in altra struttura, positivi o no) DALL'OSPEDALE DI CONA** (dati relativi a ieri)

|                |                 |             |
|----------------|-----------------|-------------|
| <b>MASCHIO</b> | <b>LOREO</b>    | <b>2021</b> |
| <b>FEMMINA</b> | <b>FERRARA</b>  | <b>1982</b> |
| <b>FEMMINA</b> | <b>CODIGORO</b> | <b>1938</b> |
| <b>MASCHIO</b> | <b>FERRARA</b>  | <b>2022</b> |
| <b>MASCHIO</b> | <b>FERRARA</b>  | <b>1967</b> |
| <b>FEMMINA</b> | <b>CENTO</b>    | <b>1976</b> |
| <b>FEMMINA</b> | <b>FERRARA</b>  | <b>1937</b> |

**7 pazienti dimessi/trasferiti** nella giornata di ieri.

*Dati forniti dalla Direzione Medica dell'Ospedale di Cona di Ferrara.*

## 7. PERSONE CLINICAMENTE GUARITE

Pazienti che, da Covid+, hanno avuto  
il tampone negativo  
secondo le disposizioni del Ministero

|                       | PERSONE GUARITE<br>alla data di ieri |
|-----------------------|--------------------------------------|
| Argenta               | 10                                   |
| Bondeno               | 5                                    |
| Cento                 | 25                                   |
| Codigoro              | 12                                   |
| Comacchio             | 12                                   |
| Copparo               | 21                                   |
| Ferrara               | 114                                  |
| Fiscaglia             | 5                                    |
| Goro                  | 5                                    |
| Jolanda Di Savoia     | 3                                    |
| Lagosanto             | 9                                    |
| Masi Torello          | 1                                    |
| Mesola                | 5                                    |
| Ostellato             | 5                                    |
| Poggio Renatico       | 5                                    |
| Portomaggiore         | 10                                   |
| Riva Del Po           | 4                                    |
| Terre Del Reno        | 6                                    |
| Tresignana            | 5                                    |
| Vigarano Mainarda     | 5                                    |
| Voghiera              | 1                                    |
| Fuori provincia       | 15                                   |
| <b>TOTALE FERRARA</b> | <b>283</b>                           |

## **8. RIEPILOGO DEI TEST RAPIDI E TAMPONI ESEGUITI SUGLI OPERATORI DELL'AZIENDA USL E DELLE CASE RESIDENZE PER ANZIANI (CRA) DELLA PROVINCIA DI FERRARA**

**I dati aggiornati al 9 marzo 2022 sono consultabili sul sito dell'Azienda UsI  
di Ferrara a questo link:**

<https://www.ausl.fe.it/test-rapidi-e-tamponi-eseguiti-sugli-operatori-dellazienda-usl-e-delle-case-residenza-anziani-cra>

**I DATI VERRANNO AGGIORNATI PERIODICAMENTE**

**Attualmente 26 dipendenti risultano positivi.**

*Dati forniti dal dott. Nardini, Direttore Servizio Prevenzione e Protezione*

# 9. SITUAZIONE MONITORAGGIO PERSONALE DIPENDENTE A MEZZO DI TAMPONE NASO-OROFARINGEO OSPEDALE DI CONA

Questi dati si riferiscono ai tamponi eseguiti dall'Azienda Ospedaliero - Universitaria di Ferrara sui dipendenti e dai test eseguiti dai dipendenti da percorso extra ospedaliero. Di seguito gli aggiornamenti.

**ULTIMO AGGIORNAMENTO AL 14 MARZO 2022**

**Attualmente 53 dipendenti risultano positivi.**

*Dati forniti dal Servizio di Medicina del Lavoro dell'Ospedale di Cona.*

# 10. VACCINO ANTI COVID: SITUAZIONE DEL PERSONALE DELLE AZIENDE SANITARIE E DELLE CRA DEL TERRITORIO FERRRESE

(dato relativo a ieri + dato storico)

Vaccinazioni effettuate a Ferrara ieri:

213

- PRIME DOSI: 5
- SECONDE DOSI: 32
- DOSI ADDIZIONALI: 172
- QUARTE DOSI: 4




Totale vaccinazioni effettuate dal  
27 dicembre 2020 a ieri:

802.602

- PRIME DOSI: 298.110
- SECONDE DOSI: 289.332
- DOSI ADDIZIONALI: 214.558
- QUARTE DOSI: 602

Dati forniti dall'Azienda USL di Ferrara

## LEGENDA

-  Dato ultimo aggiornamento (relativo solo ai decessi)
-  Dato storico
-  Dato non aggiornato