

Ferrara, 17 gennaio 2022

## BOLLETTINO AGGIORNAMENTO SITUAZIONE CORONAVIRUS NELLA PROVINCIA DI FERRARA (dove non indicato i dati sono riferiti al 16 gennaio 2022)

I dati comunicati (raccolti dal Dipartimento di Sanità Pubblica dell'Azienda Usl e dalla Direzione Medica dell'Azienda Ospedaliero-Universitaria di Ferrara) si riferiscono alla fotografia scattata nell'arco delle 24 ore antecedenti questo comunicato (laddove non è indicato diversamente).

<b>1. TOTALE PERSONE COVID+ DECEDUTE</b> Numero persone positive al Covid decedute negli ospedali e territorio della provincia	4
<b>2. TOTALE RICOVERI ALL'OSPEDALE DI CONA</b> *6 positivi di cui 1 in Terapia Intensiva	6*
<b>3. TOTALE TAMPONI RISULTATI POSITIVI</b> Numero di casi COVID POSITIVI refertati ieri per l'intera provincia di Ferrara (dato relativo alla giornata di ieri)	959
<b>4. TOTALE CASI ENTRATI IN ISOLAMENTO DOMICILIARE NELLE ULTIME 24 ORE</b> Persone che sono state a contatto con una persona COVID positiva ma non hanno ancora fatto il tampone e non hanno sintomi	512
<b>5. TOTALE CASI ENTRATI IN SORVEGLIANZA DOMICILIARE NELLE ULTIME 24 ORE</b> Persone che hanno avuto un "contatto di un contatto", asintomatici, monitorate dal Dipartimento di Sanità Pubblica Usl, tutti i giorni per 7 giorni, con una telefonata quotidiana al fine di sincerarsi sulle loro condizioni di salute	--
<b>6. TOTALE PAZIENTI USCITI DALL'ISOLAMENTO DOMICILIARE O DALLA SORVEGLIANZA ATTIVA</b> (dato relativo alla giornata di ieri)	477
<b>7. TOTALE PAZIENTI COVID DIMESSI/TRASFERITI</b> Numero di persone COVID dimesse (positive o no) dall'ospedale di Cona (dato relativo alla giornata di ieri)	3
<b>8. PERSONE CLINICAMENTE GUARITE COMUNICATE DA DSP</b> Pazienti che, da Covid+, hanno avuto tampone negat. Secondo disposizioni Ministero (dato relativo alla giornata di ieri)	958
<b>9. PERSONALE USL ATTUALMENTE POSITIVO PRESSO LE STRUTTURE DELLA PROVINCIA DI FERRARA</b> (dato aggiornato alla giornata del 13 gennaio 2022)	151
<b>10. PERSONALE S. ANNA ATTUALMENTE POSITIVO</b> (dato aggiornato alla giornata del 13 gennaio 2022)	143
<b>11. VACCINO ANTI COVID: TOTALE VACCINAZIONI EFFETTUATE SUL TERRITORIO FERRESE</b> (dato relativo al periodo dal 27 dicembre 2020 a ieri)	731.456

# 1. AGGIORNAMENTO PERSONE COVID+ DECEDUTE NEGLI OSPEDALI DELLA PROVINCIA E ALL'OSPEDALE DI CONA

(i dati sono stati comunicati oggi ma non necessariamente si riferiscono a decessi avvenuti in data odierna. Le date dei decessi sono contenute nella tabella sottostante)

SESSO	ANNO	RESIDENZA	LUOGO DEL RICOVERO	INGRESSO IN OSPEDALE	DATA DEL DECESSO	PATOLOGIE PREGRESSE
Donna	1960	Ferrara	Ospedale di Cona	22.12.2021	14.01.2022	Dato non pervenuto
Uomo	1941	Cento	Ospedale del Delta	--	14.01.2022	Si
Uomo	1938	Pieve di Cento (BO)	Ospedale di Cento	--	16.01.2022	Si
Uomo	1944	Sala Bolognese (BO)	Ospedale di Cona	27.12.2021	16.01.2022	Si

*Dati forniti dalla Direzione Medica OSPFE e dal Dipartimento di Sanità Pubblica USL*

## STORICO DECESSI

	UOMO	DONNA	TOT.	STRUTTURA	No Covid
Argenta	40	47	87	37	2
Bondeno	22	25	47	7	
Cento	65	49	114	11	
Codigoro	26	19	45	14	2
Comacchio	47	26	73	12	1
Copparo	20	15	35	7	
Ferrara	167	193	360	131	3
Fiscaglia	15	21	36	14	
Goro	9	4	13		
Jolanda Di Savoia	6	6	12	6	
Lagosanto	10	4	14	1	1
Masi Torello	3	2	5	1	
Mesola	13	12	25	2	
Ostellato	7	8	15	9	1
Poggio Renatico	17	14	31	4	1
Portomaggiore	9	7	16	1	1
Riva del Po	16	7	23	1	1
Terre Del Reno	13	11	24	5	
Tresignana	10	8	18	4	
Vigarano Mainarda	8	11	19	1	
Voghiera	6	3	9	1	
<b>TOTALE</b>	<b>529</b>	<b>492</b>	<b>1.021</b>	<b>273</b>	<b>13</b>
<b>Fuori provincia</b>	21 8 Pieve di Cento, 3 Finale Emilia, Bologna, S. Pietro in Casale, Argelato, Castello d'Argile, Minerbio, Alfonsine, Crevalcore, Baricella, Molinella, Sala Bolognese	23 2 Piacenza, 4 Molinella, 2 Baricella, 5 Finale Emilia, 4 Pieve di Cento, Bologna, S. Lazzaro di Savena, Galliera, 2 S. Giovanni in Persiceto, Alfonsine	44	5	2 (Pieve di Cento)
<b>Fuori regione</b>	7 Sermide e Felonica, 3 Occhiobello, Vicenza, Andalo, Castagneto Carducci	2 Serravalle a Po, Porto Tolle	9	1	
<b>Internazionale</b>	1 Polonia		1		
<b>TOTALI</b>	<b>558</b>	<b>517</b>	<b>1.075</b>	<b>274</b>	<b>15</b>

## 2. NUOVI RICOVERI DI PERSONE "COVID+" O "SOSPETTE" ALL'OSPEDALE DI CONA

(dato relativo alla giornata di ieri)

	RICOVERATI OSPEDALE DI CONA			
	SOSPETTI	COVID +	TERAPIA INTENSIVA	TOT
Argenta				
Bondeno				
Cento				
Codigoro				
Comacchio			1 (trasferito da reparto Covid non intensivo)	1
Copparo				
Ferrara		4		4
Fiscaglia				
Goro				
Jolanda Di S.				
Lagosanto				
Masi Torello				
Mesola				
Ostellato				
Poggio Renatico				
Portomaggiore				
Riva Del Po				
Terre Del Reno				
Tresignana		1		1
Vigarano M.				
Voghiera				
Fuori provincia				
<b>TOTALI</b>	--	5	1	6

# SITUAZIONE POSTI LETTO OSPEDALE DI CONA

## SITUAZIONE POSTI LETTO COVID OSPEDALE DI CONA (aggiornato alla prima mattinata di OGGI) \*

PL COVID AOU DELLE ORE 08:45	17.01.2022			
U.O.	POSTI LETTO	RICOVERATI	OCCUPAZIONE %	Capacità Residua
PNEUMO COVID	16	15	93,75%	1
MEDICINA 1 DEG. COVID	46	46	100,00%	0
MEDICINA 2 DEG. COVID	46	46	100,00%	0
MALATTIE INFETTIVE COVID	20	16	80,00%	0
TERAPIA INTENSIVA COVID 1	15	14	93,33%	1
<b>SUB TOTALE POSTI LETTO</b>	<b>143</b>	<b>137</b>	<b>96%</b>	<b>2</b>
DEG.TERAPIA INTENSIVA NEONATALE COVID	3	3	100,00%	0
DEG.CHIR.PEDIATRICA COVID	2	1	50,00%	1
DEG.OSTETRICIA COVID	3	3	100,00%	0
DEG.PEDIATRIA COVID	3	3	100,00%	0
<b>SUB TOTALE POSTI LETTO</b>	<b>11</b>	<b>10</b>	<b>91%</b>	<b>1</b>
<b>TOTALE COMPLESSIVO</b>	<b>154</b>	<b>147</b>	<b>95%</b>	<b>3</b>

\*4 PZ ISOLATI

figli di madre covid+

sospetto covid +

\* La capacità residua di Malattie Infettive è calcolata al netto dei pazienti covid-free che necessitano di un posto letto in isolamento per altre patologie infettive

COMUNE DI DOMICILIO	
ARGENTA	4
BONDENO	1
CENTO	8
CODIGORO	4
COMACCHIO	11
COPPARO	12
<b>FERRARA</b>	<b>55</b>
FISCAGLIA	3
GORO	2
LAGOSANTO	1
MASI TORELLO	1
OSTELLATO	6
POGGIO RENATICO	4
PORTOMAGGIORE	8
RIVA DEL PO	2
TERRE DEL RENO	3
TRESIGNANA	5
VIGARANO MAINARDA	3
VOGHIERA	2
ALFONSINE(RA)	1
ALFONSINE(RA)	1
ALFONSINE(RA)	1
CALDERARA DI RENO(BO)	1
FIRENZE(FI)	1
IMOLA(BO)	1
SAN GIOVANNI IN PERSICETO(BO)	1
SCONOSCIUTO(99)	1
SCONOSCIUTO(99)	1
SCONOSCIUTO(99)	1
SCONOSCIUTO(99)	1
SCONOSCIUTO(99)	1
DOMICILIO SCONOSCIUTO	0
TOTALE PROVINCIA:	135
TOTALE FUORI PROVINCIA:	12
<b>TOTALE COMPLESSIVO:</b>	<b>147</b>

\* La dotazione dei posti letto destinati a pazienti Covid dell'Ospedale di Cona, nel caso di necessità, può essere aumentata fino a 212 (di cui 28 per le Terapie Intensive) come previsto dal Piano Provinciale realizzato in collaborazione con l'Azienda Usl.

# SITUAZIONE POSTI LETTO OSPEDALE DEL DELTA E DI CENTO

SITUAZIONE POSTI LETTO COVID  
OSPEDALI DEL DELTA E CENTO (aggiornato alla prima mattinata di OGGI) \*

		DOTAZIONE	POSTI LETTO COVID+
STABILIMENTO	REPARTO	POSTI LETTO SOSPETTI/COVID +	PL OCCUPATI
OSPEDALE DELTA	LUNGODEGENTI	30	30
	MEDICINA GENERALE	42	45
	SUBINTENSIVA	5	5
	MEDICINA URGENZA IND. VENTILATORIO	6	6
	<b>TOTALE Stabilimento</b>	<b>83</b>	<b>86</b>
OSPEDALE CENTO	MEDICINA GENERALE	40	40
	<b>TOTALE Stabilimento</b>	<b>40</b>	<b>40</b>
DOMICILIO/RESIDENZA	OSPEDALE DELTA	STABILIMENTO OSPEDALIERO SS_ ANNUNZIATA	TOTALE
ALBANIA		1	1
ARGENTA	9	7	16
ARIANO NEL POLESINE		1	1
BONDENO	1	2	3
CENTO	2	9	11
CODIGORO	7	1	8
COMACCHIO	17	1	18
CONSELICE	1		1
COPPARO	2	1	3
FERRARA	9	1	10
FISCAGLIA	8		8
GORO	2	1	3
LAGOSANTO	4	1	5
MASITORELLO	1		1
MESOLA	6		6
NOALE	1		1
OSTELLATO	4	2	6
PIANDRO	1		1
PIEVE DI CENTO		3	3
POGGIO RENATICO	1	1	2
PORTOMAGGIORE	3	1	4
REGGIO NELL'EMILIA		1	1
RIVA DEL PO	2		2
SALA BOLOGNESE		1	1
SAN PIETRO AL NATISONE	1		1
TERRE DEL RENO	2	4	6
TRESIGNANA	2		2
VIGARANO MAINARDA		1	1
<b>TOTALE</b>	<b>86</b>	<b>40</b>	<b>126</b>

\* La dotazione dei posti letto destinati a pazienti Covid da parte dell'Azienda Usl di Ferrara, nel caso di necessità, può essere aumentata fino a 182 (di cui 90 all'ospedale di Cento e 22 all'ospedale del Delta), comprensivi di 26 posti fra Terapie Intensive e Sub Intensive con un possibile aumento di ulteriore 10 posti in Terapia Intensiva.

### 3. TAMPONI SUI CITTADINI REFERTATI NELLE ULTIME 24 ORE

	ESITI TAMPONI REFERTATI NELLE ULTIME 24 ORE	
	POSITIVI	NEGATIVI
Argenta	72	8
Bondeno	31	25
Cento	85	5
Codigoro	39	10
Comacchio	98	3
Copparo	44	6
Ferrara	331	102
Fiscaglia	18	9
Goro	10	3
Jolanda Di Savoia	7	2
Lagosanto	16	5
Masi Torello	4	1
Mesola	35	9
Ostellato	16	8
Poggio Renatico	11	2
Portomaggiore	23	21
Riva Del Po	16	
Terre Del Reno	27	2
Tresignana	10	4
Vigarano Mainarda	20	6
Voghiera	9	8
Fuori provincia	37	
<b>TOTALI</b>	<b>959</b>	<b>239</b>

TOTALI ESITO  
TAMPONI POSITIVI ARRIVATI NELLE ULTIME 24 ORE:

**959**

**0 casi provenienti da focolai e 959 da casi sporadici  
0 casi importati dall'estero, 0 da altra regione**

\* **!!Prestare attenzione!!** Questo dato non comprende il numero di persone "positive" o sospette che, nelle ultime 24 ore, sono state ricoverate in ospedale e neppure quelle positive al proprio domicilio (TABELLA 2).  
Il dato non è confrontabile con la TABELLA 2 in quanto i risultati dei tamponi potrebbero essere arrivati in tempi diversi e non necessariamente nella data esaminata.

*Dati forniti dal Dipartimento di Sanità Pubblica dell'Usl di Ferrara.*

# TOTALE TAMPONI REFERTATI DAL LABORATORIO UNICO PROVINCIALE DELL'OSPE- DALE DI CONA

(dati relativi a ieri)

Per numero totale si deve intendere la somma di tutti i tamponi arrivati a Cona a qualsiasi titolo e per qualsiasi esigenza clinica, preventiva o epidemiologica. Quindi questo numero comprenderà gli interni ricoverati, i pronto soccorsi, i pre operatori, i dipendenti (sia AOSP che AUSL), più tutta l'area territoriale (igiene pubblica, drive through, scuole, CRA, USCA, operatori di case di cura ecc.). In questo numero sono compresi anche i tamponi di controllo eseguiti sulle persone già positive. I tamponi vengono analizzati h.24

**Tamponi refertati: 793**

*Dati forniti dal Laboratorio Provinciale dell'Ospedale di Cona di Ferrara.*

**TOTALE CASI POSITIVI  
DALL'INIZIO DELLA PANDEMIA  
E FINO ALLA DATA ODIERNA  
IN PROVINCIA DI FERRARA**

**n. 52.265**  
**di cui 2.383 residenti fuori provincia**

*Dati forniti dal Dipartimento di Sanità Pubblica dell'Usl di Ferrara.*

## 4. PERSONE ENTRATE IN ISOLAMENTO DOMICILIARE NELLE ULTIME 24 ORE

	ISOLAMENTO DOMICILIARE
Argenta	27
Bondeno	27
Cento	28
Codigoro	23
Comacchio	51
Copparo	33
Ferrara	186
Fiscaglia	7
Goro	3
Jolanda Di Savoia	7
Lagosanto	3
Masi Torello	1
Mesola	12
Ostellato	2
Poggio Renatico	15
Portomaggiore	20
Riva Del Po	5
Terre Del Reno	22
Tresignana	13
Vigarano Mainarda	23
Voghiera	4
<b>TOTALI</b>	<b>512</b>

*Dati forniti dal Dipartimento di Sanità Pubblica dell'Usl di Ferrara.*

## 5. PERSONE ENTRATE IN

### SORVEGLIANZA TELEFONICA NELLE ULTIME 24 ORE

Persone che hanno avuto un "contatto di un contatto", asintomatici, monitorate dal Dipartimento di Sanità Pubblica Usl con una telefonata quotidiana al fine di sincerarsi sulle loro condizioni di salute.

	INIZIO SORVEGLIANZA ISOLAMENTO
Argenta	
Bondeno	
Cento	
Codigoro	
Comacchio	
Copparo	
Ferrara	
Fiscaglia	
Goro	
Jolanda Di Savoia	
Lagosanto	
Masi Torello	
Mesola	
Ostellato	
Poggio Renatico	
Portomaggiore	
Riva Del Po	
Terre Del Reno	
Tresignana	
Vigarano Mainarda	
Voghiera	
<b>TOTALI</b>	<b>0</b>

*Dati forniti dal Dipartimento di Sanità Pubblica dell'Usl di Ferrara.*

## 6. PERSONE USCITE DALL'ISOLAMENTO DOMICILIARE O DALLA SORVEGLIANZA TELEFONICA NELLE ULTIME 24 ORE

	CONCLUSIONE SORVEGLIANZA ISOLAMENTO
Argenta	32
Bondeno	21
Cento	31
Codigoro	23
Comacchio	53
Copparo	30
Ferrara	165
Fiscaglia	13
Goro	4
Jolanda Di Savoia	7
Lagosanto	16
Masi Torello	1
Mesola	7
Ostellato	9
Poggio Renatico	8
Portomaggiore	15
Riva Del Po	4
Terre Del Reno	11
Tresignana	7
Vigarano Mainarda	12
Voghiera	8
<b>TOTALI</b>	<b>477</b>

*Dati forniti dal Dipartimento di Sanità Pubblica dell'Usl di Ferrara.*

## **7. PERSONE DIMESSE (positive o non positive) e TRASFERITE (in altro reparto ospedaliero o in altra struttura, positivi o no) DALL'OSPEDALE DI CONA** (dati relativi a ieri)

<b>DONNA</b>	<b>1925</b>	<b>FISCAGLIA</b>	<b>16.01.2022</b>
<b>UOMO</b>	<b>2021</b>	<b>ARGENTA</b>	<b>16.01.2022</b>
<b>DONNA</b>	<b>1991</b>	<b>ARGENTA</b>	<b>16.01.2022</b>

**3 pazienti dimessi/trasferiti** nella giornata di ieri.

*Dati forniti dalla Direzione Medica dell'Ospedale di Cona di Ferrara.*

## 8. PERSONE CLINICAMENTE GUARITE

Pazienti che, da Covid+, hanno avuto  
il tampone negativo  
secondo le disposizioni del Ministero

	PERSONE GUARITE alla data di ieri
Argenta	32
Bondeno	35
Cento	86
Codigoro	35
Comacchio	63
Copparo	60
Ferrara	339
Fiscaglia	21
Goro	16
Jolanda Di Savoia	9
Lagosanto	16
Masi Torello	6
Mesola	22
Ostellato	20
Poggio Renatico	17
Portomaggiore	39
Riva Del Po	16
Terre Del Reno	39
Tresignana	11
Vigarano Mainarda	29
Voghiera	8
Fuori provincia	39
<b>TOTALE FERRARA</b>	<b>958</b>

## 9. RIEPILOGO DEI TEST RAPIDI E TAMPONI ESEGUITI SUGLI OPERATORI DELL'AZIENDA USL E DELLE CASE RESIDENZE PER ANZIANI (CRA) DELLA PROVINCIA DI FERRARA

I dati aggiornati al 13 gennaio 2022 sono consultabili sul sito dell'Azienda  
Usl di Ferrara a questo link:

<https://www.ausl.fe.it/test-rapidi-e-tamponi-eseguiti-sugli-operatori-dellazienda-usl-e-delle-case-residenza-anziani-cra>

**I DATI VERRANNO AGGIORNATI PERIODICAMENTE**

Attualmente 151 dipendenti risultano positivi.

*Dati forniti dal dott. Nardini, Direttore Servizio Prevenzione e Protezione*

# 10. SITUAZIONE MONITORAGGIO PERSONALE DIPENDENTE A MEZZO DI TAMPONE NASO-OROFARINGEO OSPEDALE DI CONA

Questi dati si riferiscono ai tamponi eseguiti dall'Azienda Ospedaliero - Universitaria di Ferrara sui dipendenti e dai test eseguiti dai dipendenti da percorso extra ospedaliero. Di seguito gli aggiornamenti.

**ULTIMO AGGIORNAMENTO AL 13 GENNAIO 2022**

Attualmente 143 dipendenti risultano positivi.

*Dati forniti dal Servizio di Medicina del Lavoro dell'Ospedale di Cona.*

# 11. VACCINO ANTI COVID: SITUAZIONE DEL PERSONALE DELLE AZIENDE SANITARIE E DELLE CRA DEL TERRITORIO FERRRESE

(dato relativo a ieri + dato storico)

Vaccinazioni effettuate a Ferrara ieri:

3.389

- PRIME DOSI: 509
- SECONDE DOSI: 382
- DOSI ADDIZIONALI: 2.498




Totale vaccinazioni effettuate dal  
27 dicembre 2020 a ieri:

731.456

- PRIME DOSI: 291.694
- SECONDE DOSI: 274.296
- DOSI ADDIZIONALI: 165.466

*Dati forniti dall'Azienda USL di Ferrara*

## LEGENDA

-  *Dato ultimo aggiornamento (relativo solo ai decessi)*
-  *Dato storico*
-  *Dato non aggiornato*