

Ferrara, 2 novembre 2020

BOLLETTINO AGGIORNAMENTO SITUAZIONE CORONAVIRUS NELLA PROVINCIA DI FERRARA (dati riferiti all'1 novembre 2020)

I dati comunicati (raccolti dal Dipartimento di Sanità Pubblica dell'Azienda Usl e dalla Direzione Medica dell'Azienda Ospedaliero-Universitaria di Ferrara) si riferiscono alla fotografia scattata nell'arco delle 24 ore antecedenti questo comunicato (laddove non è indicato diversamente). I decessi di persone positive al coronavirus (elencati in questo bollettino) saranno comunicati all'Unità di Crisi della Provincia di Ferrara e ai mass media il più tempestivamente possibile e sono aggiornati in tempo reale.

| | |
|--|------------|
| <p>1. TOTALE PAZIENTI COVID+ DECEDUTI Numero di persone positive al COVID decedute negli ospedali e territorio della provincia</p> | 1 |
| <p>2. TOTALE RICOVERI ALL'OSPEDALE DI CONA *8 positivi</p> | 8* |
| <p>3. TOTALE TAMPONI RISULTATI POSITIVI Numero di casi COVID POSITIVI refertati nell'ultimo giorno per l'intera provincia di Ferrara (dato relativo alla giornata di ieri)</p> | 89 |
| <p>4. TOTALE CASI ENTRATI IN ISOLAMENTO DOMICILIARE NELLE ULTIME 24 ORE Persone che sono state a contatto con una persona COVID positiva (o che rientrano dall'estero) ma non hanno ancora fatto il tampone e non hanno sintomi</p> | 31 |
| <p>5. TOTALE CASI ENTRATI IN SORVEGLIANZA DOMICILIARE NELLE ULTIME 24 ORE Persone che hanno avuto un "contatto di un contatto", asintomatici, monitorate dal Dipartimento di Sanità Pubblica Usl, tutti i giorni per 14 giorni, con una telefonata quotidiana al fine di sincerarsi sulle loro condizioni di salute</p> | -- |
| <p>6. TOTALE PAZIENTI USCITI DALL'ISOLAMENTO DOM. O DALLA SORVEGLIANZA ATTIVA (dato relativo alla giornata di ieri)</p> | 161 |
| <p>7. TOTALE PAZIENTI COVID DIMESSI/GUARITI Numero complessivo di persone COVID positive guarite o dimesse dall'ospedale di Cona</p> | 1 |
| <p>8. PERSONALE USL ATTUALMENTE POSITIVO PRESSO LE STRUTTURE DELLA PROVINCIA DI FERRARA (dato aggiornato alla giornata del 28 ottobre 2020)</p> | 28 |
| <p>9. PERSONALE S. ANNA ATTUALMENTE POSITIVO (dato aggiornato alla giornata di oggi)</p> | 11 |

1. AGGIORNAMENTO PERSONE COVID+ DECEDUTE NEGLI OSPEDALI DELLA PROVINCIA E ALL'OSPEDALE DI CONA

| SESSO | ANNO | RESIDENZA | OSPEDALE | INGRESSO IN OSPEDALE | DATA DEL DECESSO | PATOLOGIE PREGRESSE |
|--------|------|-----------|---------------------|----------------------------|---------------------|------------------------|
| Uomo * | 1928 | Ostellato | Ospedale di Cona | 21.10.2020 | 31.10.2020 | Si |

*Ospite Rsa di Portomaggiore

STORICO DECESSI

Il dato si riferisce a persone COVID+ decedute, residenti e non residenti sul territorio ferrarese, negli ospedali o sul territorio di Ferrara.

| | DECESSI | | | STRUTTURA RESIDENZIALE | Di cui "NO COVID" |
|-------------------|---|---|------------|---|--------------------------|
| | UOMO | DONNA | TOTALE | | |
| Argenta | 12 | 28 | 40 | Fiorana Argenta - 2 Manica di Argenta - 20 Villa Aurora - 8 TOTALE - 30 | 2 |
| Bondeno | 3 | 1 | 4 | Cra di Bondeno - 1 Il Cammino Bondeno - 1 TOTALE - 2 | |
| Cento | 13 | 9 | 22 | Rsa di Bondeno - 2 Cra Ripagrande Fe - 1 Pensionato Cavalieri Cento - 1 TOTALE - 4 | |
| Codigoro | 7 | 13 | 20 | Casa Famiglia Dominica - 1 Cra Alma di Codigoro - 12 TOTALE - 13 | 2 |
| Comacchio | 8 | 3 | 11 | Hospice Codigoro - 2 Villa Fabiola di Nazioni - 1 TOTALE - 3 | |
| Copparo | 2 | 1 | 3 | | |
| Ferrara | 17 | 24 | 41 | Struttura Malacarne - 1 Casa di Riposo S. Chiara - 4 Residenza Ripagrande - 3 Residenza Caterina - 2 TOTALE - 10 | 1 |
| Fiscaglia | 4 | 3 | 7 | Ancella di Maria Fiscaglia - 1 Hospice di Codigoro - 1 Cra Alma di Codigoro - 2 TOTALE - 4 | |
| Goro | 2 | 1 | 3 | | |
| Jolanda Di Savoia | 1 | 2 | 3 | Villa Glicina Jolanda - 1 TOTALE - 1 | |
| Lagosanto | -- | 1 | 1 | | |
| Masi Torello | -- | -- | -- | | |
| Mesola | 1 | 3 | 4 | Comunità Alloggio Bosco - 1 TOTALE - 1 | |
| Ostellato | 2 | 2 | 4 | Rsa Portomaggiore - 1 TOTALE - 1 | 1 |
| Poggio Renatico | 2 | 3 | 5 | Tre Sorelle M. Boschi - 3 TOTALE - 3 | 1 |
| Portomaggiore | 3 | 2 | 5 | Rsa Portomaggiore - 1 TOTALE - 1 | 1 |
| Riva del Po | 2 | -- | 2 | Cra Capatti di Riva del Po - 1 TOTALE - 1 | |
| Terre Del Reno | 2 | 5 | 7 | Casa del Sollievo Ferrara - 1 TOTALE - 1 | |
| Tresignana | -- | 1 | 1 | | |
| Vigarano Mainarda | -- | 1 | 1 | | |
| Voghiera | 3 | -- | 3 | | |
| TOTALE | 84 | 103 | 187 | 75 | 8 |
| Fuori provincia | 6 (3 Pieve di Cento, Finale Emilia, Bologna, S. Pietro in Casale) | 6 (2 Piacenza, Molinella, Baricella, Finale Emilia, Pieve di Cento) | 12 | | 2 (Pieve di Cento) |
| Fuori regione | 1 (Sermide e Felonica) | | 1 | | |
| TOTALI | 91 | 109 | 200 | 75 | 10 |

2. NUOVI RICOVERI DI PERSONE “COVID+” O “SOSPETTE” ALL’OSPEDALE DI CONA

(dato relativo alla giornata di ieri)

| | RICOVERATI OSPEDALE DI CONA | | | |
|-----------------|-----------------------------|----------|-------------------|----------|
| | SOSPETTI | COVID + | TERAPIA INTENSIVA | TOT |
| Argenta | | | | |
| Bondeno | | | | |
| Cento | | 1 | | 1 |
| Codigoro | | | | |
| Comacchio | | 1 | | 1 |
| Copparo | | | | |
| Ferrara | | 4 | | 4 |
| Fiscaglia | | | | |
| Goro | | | | |
| Jolanda Di S. | | | | |
| Lagosanto | | | | |
| Masi Torello | | | | |
| Mesola | | | | |
| Ostellato | | | | |
| Poggio Renatico | | | | |
| Portomaggiore | | | | |
| Riva Del Po | | | | |
| Terre Del Reno | | | | |
| Tresignana | | | | |
| Vigarano M. | | 1 | | 1 |
| Voghiera | | | | |
| Fuori provincia | | 1 | | 1 |
| TOTALI | | 8 | | 8 |

Dati forniti dalla Direzione Medica OSPFE

SITUAZIONE POSTI LETTO OSPEDALE DI CONA

SITUAZIONE POSTI LETTO COVID OSPEDALE DI CONA (aggiornamento AD OGGI, ore 8.00)

| PL COVID AOU DELLE ORE 08:00 DEL 02/11/2020 | | | | |
|---|-------------|------------|---------------|------------------|
| U.O. | POSTI LETTO | RICOVERATI | OCCUPAZIONE % | Capacità Residua |
| COVID MALATTIE INFETTIVE | 18 | 20 | 111,11% | -2 |
| COVID PNEUMO | 16 | 16 | 100,00% | 0 |
| TERAPIA INTENSIVA COVID + 1 ** | 15 | 11 | 73,33% | 4 |
| DEG MIO 2 COORTE (3B0) | 24 | 21 | 87,50% | 3 |
| DEG. MEDICINA DI COORTE (3B2) | 24 | 22 | 91,67% | 2 |
| DEG.TERAPIA INT. NEONATALE COVID | 1 | 0 | 0,00% | 1 |
| DEG. CHIR. PEDIATRICA COVID | 3 | 0 | 0,00% | 3 |
| DEG. OSTETRICIA DI COORTE | 1 | 0 | 0,00% | 1 |
| DEG. PED. DI COORTE | 3 | 1 | 33,33% | 2 |
| Totale | 105 | 91 | 86,67% | 14 |

* Malattie Infettive: la potenzialità massima del blocco è di 24 PL

** posti letto intensivi COVID espandibili fino a 15 PL

NUMERO PAZ PER RESIDENZA

| | |
|--------------------------|-----------|
| Argenta | 0 |
| Bondeno | 2 |
| Cento | 4 |
| Codigoro | 1 |
| Comacchio | 4 |
| Copparo | 1 |
| Ferrara | 57 |
| Fiscaglia | 1 |
| Goro | 0 |
| Jolanda Di S. | 3 |
| Lagosanto | 1 |
| Masi Torello | 2 |
| Mesola | 0 |
| Ostellato | 1 |
| Poggio Renatico | 2 |
| Portomaggiore | 0 |
| Riva Del Po | 0 |
| Terre Del Reno | 0 |
| Tresignana | 0 |
| Vigarano M. | 2 |
| Voghiera | 2 |
| SCONOSCIUTO | 1 |
| APOLIDE | 1 |
| Fuori provincia | 5 |
| TOTALE PAZ. COVID | 90 |

n.b. SI RICORDA CHE UN PARENTE OCCUPA UN POSTO IN 3B0 ASSIEME AD UNA PZ DISABILE

SITUAZIONE POSTI LETTO OSPEDALE DEL DELTA

SITUAZIONE POSTI LETTO COVID OSPEDALE DEL DELTA (aggiornamento AD OGGI, ore 8.40)

| Struttura Ospedaliera | Unità operativa | PL | PL occupati | capacità residua | Dimessi |
|--------------------------------|-------------------------------|------------------|-------------|-------------------------------|------------------|
| DELTA | LPA covid+ | 10 | 10 | 0 | 0 |
| | Medicina covid+ | 23 | 25 | -2 | 0 |
| CENTO | LPA /Acuti covid+ | 26 | 25 | 1 | 0 |
| | | 59 | 60 | -1 | 0 |
| Data 02/11/2020 h.08.40 | | | | | |
| | Ospedale Delta Covid + | Residenza | | Ospedale Cento Covid + | Residenza |
| | Argenta | 2 | | Argenta | 1 |
| | Bondeno | | | Bondeno | 4 |
| | Cento | 1 | | Cento | 3 |
| | Codigoro | 1 | | Codigoro | |
| | Comacchio | 7 | | Comacchio | |
| | Copparo | | | Copparo | |
| | Ferrara | 16 | | Ferrara | 8 |
| | Fiscaglia | 3 | | Fiscaglia | 1 |
| | Goro | 1 | | Goro | |
| | Jolanda Di S. | | | Jolanda Di S. | |
| | Lagosanto | | | Lagosanto | |
| | Masi Torello | | | Masi Torello | |
| | Mesola | 2 | | Mesola | |
| | Ostellato | | | Ostellato | |
| | Poggio Renatico | | | Poggio Renatico | 1 |
| | Portomaggiore | | | Portomaggiore | |
| | Riva Del Po | | | Riva Del Po | |
| | Terre Del Reno | 1 | | Terre Del Reno | 1 |
| | Tresignana | 1 | | Tresignana | |
| | Vigarano M. | | | Vigarano M. | 1 |
| | Voghiera | | | Voghiera | |
| | Fuori provincia | | | Fuori provincia | 5 |

3. TAMPONI EFFETTUATI SUI CITTADINI E REFERTATI NELLE ULTIME 24 ORE

| | ESITI TAMPONI REFERTATI NELLE ULTIME 24 ORE | |
|-------------------|--|------------|
| | POSITIVI | NEGATIVI |
| Argenta | 1 | 5 |
| Bondeno | 4 | 2 |
| Cento | 16 | 6 |
| Codigoro | 2 | |
| Comacchio | 2 | 3 |
| Copparo | 3 | 6 |
| Ferrara | 42 | 124 |
| Fiscaglia | 2 | 15 |
| Goro | 1 | 1 |
| Jolanda Di Savoia | | 1 |
| Lagosanto | | 1 |
| Masi Torello | | 2 |
| Mesola | 1 | |
| Ostellato | | 1 |
| Poggio Renatico | 2 | 5 |
| Portomaggiore | 1 | 1 |
| Riva Del Po | 1 | 3 |
| Terre Del Reno | 1 | 2 |
| Tresignana | 5 | 4 |
| Vigarano Mainarda | 3 | 1 |
| Voghiera | | 1 |
| Fuori provincia | 2 | |
| TOTALI | 89 | 184 |

TOTALI ESITO TAMPONI POSITIVI ARRIVATI NELLE ULTIME 24 ORE:

89


Età media è di 42,2 anni

31 casi provenienti da focolai e 58 da casi sporadici

1 caso importati dall'estero

Di questi 55 asintomatici (43 individuati con il sistema del contact-tracing, 2 da screening sierologico, 0 attraverso screening su specifiche categorie d'interesse, 1 con un test pre ricovero, 9 non noto) e 34 sintomatici.

* !!Prestare attenzione!! Questo dato non comprende il numero di persone "positive" o sospette che, nelle ultime 24 ore, sono state ricoverate in ospedale e neppure quelle positive al proprio domicilio (TABELLA 2). Il dato non è confrontabile con la TABELLA 2 in quanto i risultati dei tamponi potrebbero essere arrivati in tempi diversi e non necessariamente nella data esaminata.



**TOTALE CASI POSITIVI
DALL'INIZIO DELLA PANDEMIA
E FINO ALLA DATA ODIERNA
IN PROVINCIA DI FERRARA**

n. 2755
di cui 77 residenti fuori provincia

4. PERSONE ENTRATE IN ISOLAMENTO DOMICILIARE NELLE ULTIME 24 ORE

Persone che sono state a contatto con una persona COVID positiva (o che rientrano dall'estero) ma non hanno ancora fatto il tampone e non hanno sintomi.

| | ISOLAMENTO DOMICILIARE |
|-------------------|---------------------------|
| Argenta | 6 |
| Bondeno | |
| Cento | 4 |
| Codigoro | |
| Comacchio | |
| Copparo | 2 |
| Ferrara | 12 |
| Fiscaglia | |
| Goro | |
| Jolanda Di Savoia | 1 |
| Lagosanto | |
| Masi Torello | |
| Mesola | |
| Ostellato | |
| Poggio Renatico | 2 |
| Portomaggiore | 3 |
| Riva Del Po | 1 |
| Terre Del Reno | |
| Tresignana | |
| Vigarano Mainarda | |
| Voghiera | |
| TOTALI | 31 |



Dati forniti dal Dipartimento di Sanità Pubblica dell'Usl di Ferrara.

5. PERSONE ENTRATE IN SORVEGLIANZA TELEFONICA NELLE ULTIME 24 ORE

Persone che hanno avuto un “contatto di un contatto”, asintomatici, monitorate dal Dipartimento di Sanità Pubblica Usl, tutti i giorni per 14 giorni, con una telefonata quotidiana al fine di sincerarsi sulle loro condizioni di salute.

| | SORVEGLIANZA TELEFONICA |
|-------------------|-------------------------|
| Argenta | |
| Bondeno | |
| Cento | |
| Codigoro | |
| Comacchio | |
| Copparo | |
| Ferrara | |
| Fiscaglia | |
| Goro | |
| Jolanda Di Savoia | |
| Lagosanto | |
| Masi Torello | |
| Mesola | |
| Ostellato | |
| Poggio Renatico | |
| Portomaggiore | |
| Riva Del Po | |
| Terre Del Reno | |
| Tresignana | |
| Vigarano Mainarda | |
| Voghiera | |
| TOTALI | 0 |

Dati forniti dal Dipartimento di Sanità Pubblica dell'Usl di Ferrara.



6. PERSONE USCITE DALL'ISOLAMENTO DOMICILIARE O DALLA SORVEGLIANZA TELEFONICA NELLE ULTIME 24 ORE

| | CONCLUSIONE SORVEGLIANZA ISOLAMENTO |
|-------------------|---|
| Argenta | 1 |
| Bondeno | 14 |
| Cento | 33 |
| Codigoro | |
| Comacchio | 5 |
| Copparo | 1 |
| Ferrara | 79 |
| Fiscaglia | 2 |
| Goro | |
| Jolanda Di Savoia | |
| Lagosanto | 3 |
| Masi Torello | 1 |
| Mesola | |
| Ostellato | 1 |
| Poggio Renatico | 4 |
| Portomaggiore | 6 |
| Riva Del Po | |
| Terre Del Reno | 6 |
| Tresignana | 3 |
| Vigarano Mainarda | 2 |
| Voghiera | |
| TOTALI | 161 |

Dati forniti dal Dipartimento di Sanità Pubblica dell'Usl di Ferrara.

7. PERSONE DIMESSE/GUARITE DALL'OSPEDALE DI CONA

(dati relativi a ieri)

| | | | |
|------|------|---------|------------|
| UOMO | 1966 | FERRARA | 01/11/2020 |
|------|------|---------|------------|

OSPEDALE DI CONA

Complessivamente sono **333** le persone che, a partire dal 14 marzo 2020 e fino a ieri, sono state dimesse dall'Ospedale di Cona. Di queste, **1** nella giornata di ieri.

STORICO DIMESSI/GUARITI OSPEDALE DI CONA

| | OSPEDALE CONA |
|-----------------|---------------|
| Argenta | 21 |
| Bondeno | 12 |
| Cento | 30 |
| Codigoro | 9 |
| Comacchio | 11 |
| Copparo | 12 |
| Ferrara | 154 |
| Fiscaglia | 9 |
| Goro | 1 |
| Jolanda di S. | 3 |
| Lagosanto | |
| Masi Torello | 1 |
| Mesola | |
| Ostellato | 1 |
| Poggio R. | 5 |
| Portomaggiore | 7 |
| Riva Del Po | 4 |
| Terre del Reno | 5 |
| Tresignana | 3 |
| Vigarano M. | 11 |
| Voghiera | 2 |
| Fuori provincia | 31 |
| TOTALI | 333 |

Dati forniti dalla Direzione Medica dell'Ospedale di Cona e dal Dipartimento di Sanità Pubblica Usl di Ferrara.

PERSONE CLINICAMENTE GUARITE

Pazienti che, da Covid+, hanno avuto il tampone negativo secondo le disposizioni del Ministero

| | PERSONE GUARITE "DOPPIO TAMPONE" alla data di ieri |
|-----------------------|--|
| Argenta | |
| Bondeno | |
| Cento | |
| Codigoro | |
| Comacchio | |
| Copparo | |
| Ferrara | |
| Fiscaglia | |
| Goro | |
| Jolanda Di Savoia | |
| Lagosanto | |
| Masi Torello | |
| Mesola | |
| Ostellato | |
| Poggio Renatico | |
| Portomaggiore | |
| Riva Del Po | |
| Terre Del Reno | |
| Tresignana | |
| Vigarano Mainarda | |
| Voghiera | |
| TOTALE FERRARA | 0 |

Dati forniti dal Dipartimento di Sanità Pubblica dell'Usl di Ferrara.

8. RIEPILOGO DEI TEST RAPIDI E TAMPONI ESEGUITI SUGLI OPERATORI DELL'AZIENDA USL E DELLE CASE RESIDENZE PER ANZIANI (CRA) DELLA PROVINCIA DI FERRARA

**I dati aggiornati al 28 ottobre 2020 sono consultabili sul sito
dell'Azienda Usl di Ferrara a questo link:**

<https://www.ausl.fe.it/test-rapidi-e-tamponi-eseguiti-sugli-operatori-dellazienda-usl-e-delle-case-residenza-anziani-cra>

Dati forniti dal dott. Nardini, Direttore Servizio Prevenzione e Protezione

9. SITUAZIONE MONITORAGGIO PERSONALE DIPENDENTE A MEZZO DI TAMPONE E DI TEST SIEROLOGICO NASO-OROFARINGEO OSPEDALE DI CONA

Totale casi positivi fra i dipendenti S. ANNA (dato storico): 46

Questi dati si riferiscono ai tamponi e ai "test rapidi" eseguiti dall'Azienda Ospedaliero - Università di Ferrara sui dipendenti. Di seguito gli aggiornamenti di oggi. Tutte le tabelle contengono anche i dati **storici** aggiornati.

Tamponi eseguiti sui dipendenti OSPFE alla data DI OGGI + **STORICO**

| AGGIORNAMENTO DATI SCREENING CON TAMPONE ‡ PERSONALE AZIENDA OSPEDALIERA FERRARA | | | | | | |
|---|--------------------------------------|----------|-------------|---|-----------|-------------|
| | TAMPONI* | | | TOTALE TAMPONI * | | |
| | pervenuti in data: (a) 02/11/2020 | | | refertati dal 14/09/2020: (b) 02/11/2020 | | |
| | Totale | positivi | %pos | Totale | positivi | %pos |
| PERSONALE MEDICO | | | | | | |
| Dirigenti Medici | 46 | 0 | 0.0% | 466 | 1 | 0.2% |
| Medici in formazione con contratto | 1 | 0 | 0.0% | 27 | 0 | 0.0% |
| Medici in formazione | 23 | 0 | 0.0% | 314 | 1 | 0.3% |
| Totale | 70 | 0 | 0.0% | 807 | 2 | 0.2% |
| PERSONALE COMPARTO | | | | | | |
| Infermieri | 72 | 3 | 4.2% | 1015 | 8 | 0.8% |
| Tecnici | 28 | 0 | 0.0% | 161 | 0 | 0.0% |
| altre professioni sanitarie | 16 | 0 | 0.0% | 124 | 0 | 0.0% |
| OSS | 22 | 0 | 0.0% | 295 | 3 | 1.0% |
| Totale | 138 | 3 | 2.2% | 1595 | 11 | 0.7% |
| ALTRO PERSONALE | | | | | | |
| Studenti UNIFE | 7 | 0 | 0.0% | 151 | 0 | 0.0% |
| Altro** | 19 | 0 | 0.0% | 101 | 1 | 1.0% |
| Totale | 26 | 0 | 0.0% | 252 | 1 | 0.4% |
| TOTALE COMPLESSIVO operatori | 234 | 3 | 1.3% | 2654 | 14 | 0.5% |
| TOTALE COMPLESSIVO test | | | | 3878 | 16 | 0.4% |

**1 tampone positivo trasmesso dall'Azienda USL di Ferrara di un dipendente AOSPFE amministrativo

Legenda: il dato (a) è contenuto nel (b)

‡ I dati fanno riferimento allo screening periodico con tampone iniziato il 14/9/2020

* I dati fanno riferimento al referto più recente di ciascun operatore e non al numero di test eseguiti

Sono stati refertati 234 tamponi, 3 dei quali sono risultati positivi.

Attualmente 14 dipendenti risultano positivi.

IN TUTTO SONO 46 i dipendenti di Cona fino ad ora risultati positivi dall'inizio della pandemia.

Dati forniti dalla Direzione Medica dell'Ospedale di Cona.

Test sierologici eseguiti sui dipendenti OSPFE alla data del DI OGGI + **STORICO**

| AGGIORNAMENTO DATI TEST RAPIDO-SIEROLOGIA COVID PERSONALE AZIENDA OSPEDALIERA FERRARA | | | | | | | | | | |
|--|------------------------|----------|--------------|----------|-------------|--------------------------------|-----------|-------------|-----------|-------------|
| | SIEROLOGIA* | | | | | TOTALE SIEROLOGIA* | | | | |
| | pervenuti in data: (a) | | | | | refertati dal 3/4/2020 al: (b) | | | | |
| | 02/11/2020 | | | | | 02/11/2020 | | | | |
| | Totale | IgM pos | %IgM pos | IgG pos | %IgG pos | Totale | IgM pos | %IgM pos | IgG pos | %IgG pos |
| PERSONALE MEDICO | | | | | | | | | | |
| Dirigenti Medici | 1 | 0 | 0.0% | 0 | 0.0% | 530 | 13 | 2.5% | 14 | 2.6% |
| Medici in formazione con contratto | 0 | 0 | 0.0% | 0 | 0.0% | 30 | 0 | 0.0% | 0 | 0.0% |
| Medici in formazione | 0 | 0 | 0.0% | 0 | 0.0% | 375 | 3 | 0.8% | 10 | 2.7% |
| Totale | 1 | 0 | 0.0% | 0 | 0.0% | 935 | 16 | 1.7% | 24 | 2.6% |
| PERSONALE COMPARTO | | | | | | | | | | |
| Infermieri | 4 | 1 | 25.0% | 0 | 0.0% | 1174 | 26 | 2.2% | 27 | 2.3% |
| Tecnici | 0 | 0 | 0.0% | 0 | 0.0% | 193 | 9 | 4.7% | 5 | 2.6% |
| altre professioni sanitarie | 0 | 0 | 0.0% | 0 | 0.0% | 140 | 1 | 0.7% | 2 | 1.4% |
| OSS | 1 | 0 | 0.0% | 0 | 0.0% | 350 | 8 | 2.3% | 11 | 3.1% |
| Totale | 5 | 1 | 20.0% | 0 | 0.0% | 1857 | 44 | 2.4% | 45 | 2.4% |
| ALTRO PERSONALE | | | | | | | | | | |
| Studenti UNIFE | 2 | 0 | 0.0% | 0 | 0.0% | 621 | 2 | 0.3% | 1 | 0.2% |
| Altro | 13 | 0 | 0.0% | 1 | 7.7% | 621 | 16 | 2.6% | 13 | 2.1% |
| Totale | 15 | 0 | 0.0% | 1 | 6.7% | 1242 | 18 | 1.4% | 14 | 1.1% |
| TOTALE COMPLESSIVO operatori | 21 | 1 | 4.8% | 1 | 4.8% | 4034 | 78 | 1.9% | 83 | 2.1% |
| TOTALE COMPLESSIVO test | | | | | | 9609 | | | | |

* I dati fanno riferimento al referto più recente di ciascun operatore e non al numero di test eseguiti

Legenda: il dato (a) è contenuto nel (b)