

Ferrara, 23 marzo 2022

BOLLETTINO AGGIORNAMENTO SITUAZIONE CORONAVIRUS NELLA PROVINCIA DI FERRARA (dove non indicato i dati sono riferiti al 22 marzo 2022)

I dati comunicati (raccolti dal Dipartimento di Sanità Pubblica dell'Azienda UsI e dalla Direzione Medica dell'Azienda Ospedaliero-Universitaria di Ferrara) si riferiscono alla fotografia scattata nell'arco delle 24 ore antecedenti questo comunicato (laddove non è indicato diversamente).

| | |
|--|---------|
| <p>1. TOTALE PERSONE COVID+ DECEDUTE Numero persone positive al Covid decedute negli ospedali e territorio della provincia</p> | 2 |
| <p>2. TOTALE RICOVERI ALL'OSPEDALE DI CONA * 6 in reparto covid non intensivo</p> | 6* |
| <p>3. TOTALE TAMPONI RISULTATI POSITIVI Numero di casi COVID POSITIVI refertati ieri per l'intera provincia di Ferrara (dato relativo alla giornata di ieri)</p> | 392 |
| <p>4. TOTALE CASI ENTRATI IN ISOLAMENTO DOMICILIARE NELLE ULTIME 24 ORE Persone che sono state a contatto con una persona COVID positiva ma non hanno ancora fatto il tampone e non hanno sintomi</p> | 347 |
| <p>5. TOTALE PAZIENTI USCITI DALL'ISOLAMENTO DOMICILIARE O DALLA SORVEGLIANZA ATTIVA (dato relativo alla giornata di ieri)</p> | 249 |
| <p>6. TOTALE PAZIENTI COVID DIMESSI/TRASFERITI Numero di persone COVID dimesse (positive o no) dall'ospedale di Cona (dato relativo alla giornata di ieri)</p> | 10 |
| <p>7. PERSONE CLINICAMENTE GUARITE COMUNICATE DA DSP Pazienti che, da Covid+, hanno avuto tampone negat. Secondo disposizioni Ministero (dato relativo alla giornata di ieri)</p> | 107 |
| <p>8. PERSONALE USL ATTUALMENTE POSITIVO PRESSO LE STRUTTURE DELLA PROVINCIA DI FERRARA (dato aggiornato alla giornata del 9 marzo 2022)</p> | 26 |
| <p>9. PERSONALE S. ANNA ATTUALMENTE POSITIVO (dato aggiornato alla giornata del 17 marzo 2022)</p> | 63 |
| <p>10. VACCINO ANTI COVID: TOTALE VACCINAZIONI EFFETTUATE SUL TERRITORIO FERRESE (dato relativo al periodo dal 27 dicembre 2020 a ieri)</p> | 805.166 |

1. AGGIORNAMENTO PERSONE COVID+ DECEDUTE NEGLI OSPEDALI DELLA PROVINCIA E ALL'OSPEDALE DI CONA

(i dati sono stati comunicati oggi ma non necessariamente si riferiscono a decessi avvenuti in data odierna. Le date dei decessi sono contenute nella tabella sottostante)

| SESSO | ANNO | RESIDENZA | LUOGO DEL RICOVERO | INGRESSO IN OSPEDALE | DATA DEL DECESSO | PATOLOGIE PREGRESSE |
|-------|------|-------------|--------------------|----------------------|------------------|---------------------|
| Uomo | 1928 | Tresignana | Ospedale di Cona | 07.03.2022 | 22.03.2022 | Si |
| Uomo | 1932 | Riva del Po | Ospedale di Cona | 15.03.2022 | 22.03.2022 | Si |



Dati forniti dalla Direzione Medica OSPFE e dal Dipartimento di Sanità Pubblica USL

STORICO DECESSI

| | UOMO | DONNA | TOT. | STRUTTURA | No Covid |
|-------------------|--|---|--------------|------------|-----------------------|
| Argenta | 43 | 51 | 94 | 39 | 2 |
| Bondeno | 23 | 28 | 51 | 7 | |
| Cento | 70 | 58 | 128 | 12 | |
| Codigoro | 28 | 23 | 51 | 14 | 2 |
| Comacchio | 53 | 30 | 83 | 12 | 1 |
| Copparo | 27 | 18 | 45 | 8 | |
| Ferrara | 197 | 219 | 416 | 140 | 3 |
| Fiscaglia | 21 | 25 | 46 | 16 | |
| Goro | 9 | 5 | 14 | | |
| Jolanda Di Savoia | 8 | 6 | 14 | 6 | |
| Lagosanto | 11 | 4 | 15 | 1 | 1 |
| Masi Torello | 3 | 2 | 5 | 1 | |
| Mesola | 15 | 13 | 28 | 2 | |
| Ostellato | 10 | 11 | 21 | 12 | 1 |
| Poggio Renatico | 18 | 16 | 34 | 4 | 1 |
| Portomaggiore | 10 | 11 | 21 | 3 | 1 |
| Riva del Po | 18 | 8 | 26 | 2 | 1 |
| Terre Del Reno | 15 | 14 | 29 | 6 | |
| Tresignana | 11 | 9 | 20 | 5 | |
| Vigarano Mainarda | 10 | 15 | 25 | 1 | |
| Voghiera | 6 | 4 | 10 | 1 | |
| TOTALE | 606 | 570 | 1.176 | 295 | 13 |
| Fuori provincia | 23 8 Pieve di Cento, 3 Finale Emilia, Bologna, S. Pietro in Casale, Argelato, Castello d'Argile, Minerbio, 2 Alfonsine, Crevalcore, Baricella, Molinella, Sala Bolognese, Calderara di Reno | 27 2 Piacenza, 5 Molinella, 2 Baricella, 6 Finale Emilia, 4 Pieve di Cento, Bologna, S. Lazzaro di Savena, Galliera, 3 S. Giovanni in Persiceto, 2 Alfonsine | 50 | 5 | 2 (Pieve di Cento) |
| Fuori regione | 8 Sermide e Felonica, 3 Occhibello, Vicenza, Andalo, Castagneto Carducci, Foggia | 4 Serravalle a Po, Porto Tolle, Ospedaletto d'Alpinolo, Rovigo | 12 | 1 | |
| Internazionale | 2 Polonia, Cina | | 2 | | |
| TOTALI | 639 | 601 | 1.240 | 296 | 15 |

2. NUOVI RICOVERI DI PERSONE “COVID+” ALL’OSPEDALE DI CONA

(dato relativo alla giornata di ieri)

| | RICOVERATI OSPEDALE DI CONA | | |
|-----------------|-----------------------------|-------------------|----------|
| | Covid + | Terapia Intensiva | TOT |
| Argenta | 2 | | 2 |
| Bondeno | | | |
| Cento | | | |
| Codigoro | | | |
| Comacchio | | | |
| Copparo | 2 | | 2 |
| Ferrara | 2 | | 2 |
| Fiscaglia | | | |
| Goro | | | |
| Jolanda Di S. | | | |
| Lagosanto | | | |
| Masi Torello | | | |
| Mesola | | | |
| Ostellato | | | |
| Poggio Renatico | | | |
| Portomaggiore | | | |
| Riva Del Po | | | |
| Terre Del Reno | | | |
| Tresignana | | | |
| Vigarano M. | | | |
| Voghiera | | | |
| Fuori provincia | | | |
| TOTALI | 6 | -- | 6 |

Dati forniti dalla Direzione Medica OSPFE

SITUAZIONE POSTI LETTO OSPEDALE DI CONA

SITUAZIONE POSTI LETTO COVID OSPEDALE DI CONA (aggiornato alla prima mattinata di OGGI) *

| PL COVID AOU DELLE ORE 08:45 | 23.03.2022 | | | | |
|----------------------------------|-------------|------------|---------------|------------------|------------------------|
| U.O. | POSTI LETTO | RICOVERATI | OCCUPAZIONE % | Capacità Residua | |
| PNEUMO DEG. COVID | 18 | 16 | 88,89% | 2 | 6 PZ IN SEMIINTEINSIVA |
| MEDICINA 1 DEG. COVID | 24 | 24 | 100,00% | 0 | *1 PZ ISOLATI |
| MALATTIE INFETTIVE DEG. COVID | 20 | 12 | 60,00% | 0 | *5 PZ ISOLATI |
| ANEST. RIANM. UNIV. DEG. COVID | 4 | 2 | 50,00% | 2 | |
| SUB TOTALE POSTI LETTO | 66 | 54 | 82% | 4 | |
| TER. INTEN. NEONATALE DEG. COVID | 1 | 1 | 100,00% | 0 | SOSP COV |
| OSTETRICIA DEG. COVID | 1 | 1 | 100,00% | 0 | |
| PEDIATRIA DEG. COVID | 2 | 2 | 100,00% | 0 | COV+ |
| SUB TOTALE POSTI LETTO | 4 | 4 | 100% | 0 | |
| TOTALE COMPLESSIVO | 70 | 58 | 83% | 4 | |

*La capacità residua di Malattie Infettive è calcolata al netto dei pazienti covid-free che necessitano di un posto letto in isolamento per altre patologie infettive

| COMUNE DI DOMICILIO | |
|--------------------------------|-----------|
| ARGENTA | 6 |
| BONDENO | 2 |
| CODIGORO | 1 |
| COMACCHIO | 1 |
| COPPARO | 10 |
| FERRARA | 30 |
| FISCAGLIA | 1 |
| LAGOSANTO | 1 |
| POGGIO RENATICO | 1 |
| PORTOMAGGIORE | 1 |
| TERRE DEL RENO | 2 |
| VIGARANO MAINARDA | 1 |
| SCONOSCIUTO(99) | 1 |
| DOMICILIO SCONOSCIUTO | 0 |
| TOTALE PROVINCIA: | 57 |
| TOTALE FUORI PROVINCIA: | 1 |
| TOTALE COMPLESSIVO: | 58 |

*** La dotazione dei posti letto destinati a pazienti Covid dell'Ospedale di Cona, nel caso di necessità, può essere aumentata fino a 212 (di cui 28 per le Terapie Intensive) come previsto dal Piano Provinciale realizzato in collaborazione con l'Azienda Usl.**

SITUAZIONE POSTI LETTO OSPEDALE DEL DELTA E DI CENTO

SITUAZIONE POSTI LETTO COVID OSPEDALI DEL DELTA E CENTO (aggiornato alla prima mattinata di OGGI) *

| | | DOTAZIONE | |
|---------------------|----------------------------|------------------------------|---------------------|
| STABILIMENTO | REPARTO | POSTI LETTO SOSPETTI/COVID + | POSTI LETTO COVID + |
| | | + | PL OCCUPATI |
| OSPEDALE DELTA | LUNGODEGENTI | 30 | 18 |
| | MEDICINA GENERALE | 13 | 10 |
| | TOTALE Stabilimento | 43 | 28 |
| OSPEDALE CENTO | MEDICINA GENERALE | 18 | 8 |
| | TOTALE Stabilimento | 18 | 8 |
| | | | |
| DOMICILIO/RESIDENZA | OSPEDALE DELTA | STABILIMENTO OSPEDALIERO SS_ | TOTALE |
| ARGENTA | 4 | | 4 |
| BONDENO | 1 | 2 | 3 |
| CENTO | 1 | 3 | 4 |
| CODIGORO | 1 | 1 | 2 |
| COMACCHIO | 4 | | 4 |
| CONSELICE | 1 | | 1 |
| COPPARO | 2 | | 2 |
| FERRARA | 7 | | 7 |
| FISCAGLIA | 1 | | 1 |
| MOLINELLA | 1 | | 1 |
| OSTELLATO | 1 | | 1 |
| POGGIO RENATICO | | 1 | 1 |
| PORTOMAGGIORE | 2 | | 2 |
| TERRE DEL RENO | | 1 | 1 |
| TRESIGNANA | 1 | | 1 |
| VOGHIERA | 1 | | 1 |
| TOTALE | 28 | 8 | 36 |

*** La dotazione dei posti letto destinati a pazienti Covid da parte dell'Azienda Usl di Ferrara, nel caso di necessità, può essere aumentata fino a 182 (di cui 90 all'ospedale di Cento e 22 all'ospedale del Delta), comprensivi di 26 posti fra Terapie Intensive e Sub Intensive con un possibile aumento di ulteriore 10 posti in Terapia Intensiva.**

3. TAMPONI SUI CITTADINI REFERTATI NELLE ULTIME 24 ORE

| | ESITI TAMPONI REFERTATI NELLE ULTIME 24 ORE | |
|-------------------|--|------------|
| | POSITIVI | NEGATIVI |
| Argenta | 21 | 5 |
| Bondeno | 8 | 12 |
| Cento | 19 | 1 |
| Codigoro | 6 | 3 |
| Comacchio | 11 | 11 |
| Copparo | 17 | 3 |
| Ferrara | 201 | 72 |
| Fiscaglia | 6 | 1 |
| Goro | 5 | |
| Jolanda Di Savoia | 2 | |
| Lagosanto | | |
| Masi Torello | 5 | |
| Mesola | 6 | 3 |
| Ostellato | 8 | 1 |
| Poggio Renatico | 5 | 3 |
| Portomaggiore | 15 | 3 |
| Riva Del Po | 9 | |
| Terre Del Reno | 14 | |
| Tresignana | 8 | 3 |
| Vigarano Mainarda | 10 | 4 |
| Voghiera | 6 | 7 |
| Fuori provincia | 10 | |
| TOTALI | 392 | 132 |

TOTALI ESITO
TAMPONI POSITIVI ARRIVATI NELLE ULTIME 24 ORE:

392

0 casi provenienti da focolai e 392 da casi sporadici
0 casi importati dall'estero, 0 da altra regione

* **!!Prestare attenzione!!** Questo dato non comprende il numero di persone "positive" o sospette che, nelle ultime 24 ore, sono state ricoverate in ospedale e neppure quelle positive al proprio domicilio (TABELLA 2).
Il dato non è confrontabile con la TABELLA 2 in quanto i risultati dei tamponi potrebbero essere arrivati in tempi diversi e non necessariamente nella data esaminata.

Dati forniti dal Dipartimento di Sanità Pubblica dell'Usl di Ferrara.

TOTALE TAMPONI REFERTATI DAL LABORATORIO UNICO PROVINCIALE DELL'OSPE- DALE DI CONA

(dati relativi a ieri)

Per numero totale si deve intendere la somma di tutti i tamponi arrivati a Cona a qualsiasi titolo e per qualsiasi esigenza clinica, preventiva o epidemiologica. Quindi questo numero comprenderà gli interni ricoverati, i pronto soccorsi, i pre operatori, i dipendenti (sia AOSP che AUSL), più tutta l'area territoriale (igiene pubblica, drive through, scuole, CRA, USCA, operatori di case di cura ecc.). In questo numero sono compresi anche i tamponi di controllo eseguiti sulle persone già positive. I tamponi vengono analizzati h.24

Tamponi refertati: 1.162

Dati forniti dal Laboratorio Provinciale dell'Ospedale di Cona di Ferrara.

**TOTALE CASI POSITIVI
DALL'INIZIO DELLA PANDEMIA
E FINO ALLA DATA ODIERNA
IN PROVINCIA DI FERRARA**

**n.86.144
di cui 3.488 residenti fuori provincia**

Dati forniti dal Dipartimento di Sanità Pubblica dell'Usl di Ferrara.

4. PERSONE ENTRATE IN ISOLAMENTO DOMICILIARE NELLE ULTIME 24 ORE

| | ISOLAMENTO DOMICILIARE |
|-------------------|---------------------------|
| Argenta | 22 |
| Bondeno | 9 |
| Cento | 23 |
| Codigoro | 16 |
| Comacchio | 11 |
| Copparo | 14 |
| Ferrara | 148 |
| Fiscaglia | 11 |
| Goro | 4 |
| Jolanda Di Savoia | 4 |
| Lagosanto | 2 |
| Masi Torello | 2 |
| Mesola | 5 |
| Ostellato | 8 |
| Poggio Renatico | 8 |
| Portomaggiore | 20 |
| Riva Del Po | 7 |
| Terre Del Reno | 7 |
| Tresignana | 9 |
| Vigarano Mainarda | 9 |
| Voghiera | 8 |
| TOTALI | 347 |

Dati forniti dal Dipartimento di Sanità Pubblica dell'Usl di Ferrara.

5. PERSONE USCITE DALL'ISOLAMENTO DOMICILIARE O DALLA SORVEGLIANZA TELEFONICA NELLE ULTIME 24 ORE

| | CONCLUSIONE SORVEGLIANZA ISOLAMENTO |
|-------------------|---|
| Argenta | 14 |
| Bondeno | 10 |
| Cento | 26 |
| Codigoro | 12 |
| Comacchio | 19 |
| Copparo | 17 |
| Ferrara | 83 |
| Fiscaglia | 5 |
| Goro | 3 |
| Jolanda Di Savoia | 5 |
| Lagosanto | |
| Masi Torello | 1 |
| Mesola | 6 |
| Ostellato | 1 |
| Poggio Renatico | 8 |
| Portomaggiore | 8 |
| Riva Del Po | 11 |
| Terre Del Reno | 6 |
| Tresignana | 6 |
| Vigarano Mainarda | 3 |
| Voghiera | 5 |
| TOTALI | 249 |

Dati forniti dal Dipartimento di Sanità Pubblica dell'Usl di Ferrara.

6. PERSONE DIMESSE (positive o non positive) e TRASFERITE (in altro reparto ospedaliero o in altra struttura, positivi o no) DALL'OSPEDALE DI CONA (dati relativi a ieri)

| | | |
|---------|-----------------|------|
| MASCHIO | FERRARA | 1931 |
| MASCHIO | FERRARA | 1961 |
| FEMMINA | COPPARO | 1947 |
| FEMMINA | MOLDAVIA | 2000 |
| MASCHIO | COPPARO | 2020 |
| FEMMINA | CENTO | 2019 |
| FEMMINA | FERRARA | 1944 |
| FEMMINA | FERRARA | 1960 |
| FEMMINA | POGGIO RENATICO | 2019 |
| MASCHIO | TERRE DEL RENO | 1969 |

10 pazienti dimessi/trasferiti nella giornata di ieri.

Dati forniti dalla Direzione Medica dell'Ospedale di Cona di Ferrara.

7. PERSONE CLINICAMENTE GUARITE

Pazienti che, da Covid+, hanno avuto
il tampone negativo
secondo le disposizioni del Ministero

| | PERSONE GUARITE alla data di ieri |
|-----------------------|--------------------------------------|
| Argenta | 3 |
| Bondeno | 2 |
| Cento | 11 |
| Codigoro | 7 |
| Comacchio | 4 |
| Copparo | 8 |
| Ferrara | 45 |
| Fiscaglia | 6 |
| Goro | |
| Jolanda Di Savoia | 2 |
| Lagosanto | |
| Masi Torello | |
| Mesola | |
| Ostellato | 2 |
| Poggio Renatico | 5 |
| Portomaggiore | 4 |
| Riva Del Po | 3 |
| Terre Del Reno | 2 |
| Tresignana | 2 |
| Vigarano Mainarda | |
| Voghiera | 1 |
| Fuori provincia | |
| TOTALE FERRARA | 107 |

Dati forniti dal Dipartimento di Sanità Pubblica dell'Usl di Ferrara.

8. RIEPILOGO DEI TEST RAPIDI E TAMPONI ESEGUITI SUGLI OPERATORI DELL'AZIENDA USL E DELLE CASE RESIDENZE PER ANZIANI (CRA) DELLA PROVINCIA DI FERRARA

I dati aggiornati al 9 marzo 2022 sono consultabili sul sito dell'Azienda Usl di Ferrara a questo link:

<https://www.ausl.fe.it/test-rapidi-e-tamponi-eseguiti-sugli-operatori-dellazienda-usl-e-delle-case-residenza-anziani-cra>

I DATI VERRANNO AGGIORNATI PERIODICAMENTE

Attualmente 26 dipendenti risultano positivi.

Dati forniti dal dott. Nardini, Direttore Servizio Prevenzione e Protezione

9. SITUAZIONE MONITORAGGIO PERSONALE DIPENDENTE A MEZZO DI TAMPONE NASO-OROFARINGEO OSPEDALE DI CONA

Questi dati si riferiscono ai tamponi eseguiti dall'Azienda Ospedaliero - Universitaria di Ferrara sui dipendenti e dai test eseguiti dai dipendenti da percorso extra ospedaliero. Di seguito gli aggiornamenti.

ULTIMO AGGIORNAMENTO AL 17 MARZO 2022

Attualmente 63 dipendenti risultano positivi.

Dati forniti dal Servizio di Medicina del Lavoro dell'Ospedale di Cona.

10. VACCINO ANTI COVID: SITUAZIONE DEL PERSONALE DELLE AZIENDE SANITARIE E DELLE CRA DEL TERRITORIO FERRRESE

(dato relativo a ieri + dato storico)

Vaccinazioni effettuate a Ferrara ieri:

241

- PRIME DOSI: 17
- SECONDE DOSI: 50
- DOSI ADDIZIONALI: 168
- QUARTE DOSI: 6




Totale vaccinazioni effettuate dal
27 dicembre 2020 a ieri:

805.166

- PRIME DOSI: 298.228
- SECONDE DOSI: 289.894
- DOSI ADDIZIONALI: 216.389
- QUARTE DOSI: 655

Dati forniti dall'Azienda USL di Ferrara

LEGENDA

-  Dato ultimo aggiornamento (relativo solo ai decessi)
-  Dato storico
-  Dato non aggiornato