

Ferrara, 25 febbraio 2022

BOLLETTINO AGGIORNAMENTO SITUAZIONE CORONAVIRUS NELLA PROVINCIA DI FERRARA (dove non indicato i dati sono riferiti al 24 febbraio 2022)

I dati comunicati (raccolti dal Dipartimento di Sanità Pubblica dell'Azienda USL e dalla Direzione Medica dell'Azienda Ospedaliero-Universitaria di Ferrara) si riferiscono alla fotografia scattata nell'arco delle 24 ore antecedenti questo comunicato (laddove non è indicato diversamente).

<p>1. TOTALE PERSONE COVID+ DECEDUTE Numero persone positive al Covid decedute negli ospedali e territorio della provincia</p>	2
<p>2. TOTALE RICOVERI ALL'OSPEDALE DI CONA *3 positivi di cui 1 in Terapia Intensiva</p>	3*
<p>3. TOTALE TAMPONI RISULTATI POSITIVI Numero di casi COVID POSITIVI refertati ieri per l'intera provincia di Ferrara (dato relativo alla giornata di ieri)</p>	264
<p>4. TOTALE CASI ENTRATI IN ISOLAMENTO DOMICILIARE NELLE ULTIME 24 ORE Persone che sono state a contatto con una persona COVID positiva ma non hanno ancora fatto il tampone e non hanno sintomi</p>	218
<p>5. TOTALE PAZIENTI USCITI DALL'ISOLAMENTO DOMICILIARE O DALLA SORVEGLIANZA ATTIVA (dato relativo alla giornata di ieri)</p>	413
<p>6. TOTALE PAZIENTI COVID DIMESSI/TRASFERITI Numero di persone COVID dimesse (positive o no) dall'ospedale di Cona (dato relativo alla giornata di ieri)</p>	11
<p>7. PERSONE CLINICAMENTE GUARITE COMUNICATE DA DSP Pazienti che, da Covid+, hanno avuto tampone negat. Secondo disposizioni Ministero (dato relativo alla giornata di ieri)</p>	323
<p>8. PERSONALE USL ATTUALMENTE POSITIVO PRESSO LE STRUTTURE DELLA PROVINCIA DI FERRARA (dato aggiornato alla giornata del 23 febbraio 2022)</p>	54
<p>9. PERSONALE S. ANNA ATTUALMENTE POSITIVO (dato aggiornato alla giornata del 24 febbraio 2022)</p>	50
<p>10. VACCINO ANTI COVID: TOTALE VACCINAZIONI EFFETTUATE SUL TERRITORIO FERRESE (dato relativo al periodo dal 27 dicembre 2020 a ieri)</p>	794.314

1. AGGIORNAMENTO PERSONE COVID+ DECEDUTE NEGLI OSPEDALI DELLA PROVINCIA E ALL'OSPEDALE DI CONA

(i dati sono stati comunicati oggi ma non necessariamente si riferiscono a decessi avvenuti in data odierna. Le date dei decessi sono contenute nella tabella sottostante)

SESSO	ANNO	RESIDENZA	LUOGO DEL RICOVERO	INGRESSO IN OSPEDALE	DATA DEL DECESSO	PATOLOGIE PREGRESSE
Uomo	1969	Codigoro	Ospedale Maggiore (BO)	--	27.01.2022	Dato non pervenuto
Donna	1932	Ferrara	Ospedale di Cona	24.02.2022	24.02.22	Si



Dati forniti dalla Direzione Medica OSPFE e dal Dipartimento di Sanità Pubblica USL

STORICO DECESSI

	UOMO	DONNA	TOT.	STRUTTURA	No Covid
Argenta	42	51	93	39	2
Bondeno	23	28	51	7	
Cento	68	57	125	11	
Codigoro	28	21	49	14	2
Comacchio	52	29	81	12	1
Copparo	25	17	42	8	
Ferrara	192	211	403	137	3
Fiscaglia	18	25	43	15	
Goro	9	4	13		
Jolanda Di Savoia	8	6	14	6	
Lagosanto	11	4	15	1	1
Masi Torello	3	2	5	1	
Mesola	15	13	28	2	
Ostellato	9	9	18	11	1
Poggio Renatico	18	15	33	4	1
Portomaggiore	10	10	20	2	1
Riva del Po	16	8	24	2	1
Terre Del Reno	15	14	29	6	
Tresignana	10	8	18	4	
Vigarano Mainarda	9	14	23	1	
Voghiera	6	3	9	1	
TOTALE	587	549	1.136	286	13
Fuori provincia	23 8 Pieve di Cento, 3 Finale Emilia, Bologna, S. Pietro in Casale, Argelato, Castello d'Argile, Minerbio, 2 Alfonsine, Crevalcore, Baricella, Molinella, Sala Bolognese, Calderara di Reno	26 2 Piacenza, 5 Molinella, 2 Baricella, 6 Finale Emilia, 4 Pieve di Cento, Bologna, S. Lazzaro di Savena, Galliera, 2 S. Giovanni in Persiceto, 2 Alfonsine	49	5	2 (Pieve di Cento)
Fuori regione	7 Sermide e Felonica, 3 Occhibello, Vicenza, Andalo, Castagneto Carducci	3 Serravalle a Po, Porto Tolle, Ospedaletto d'Alpinolo	10	1	
Internazionale	1 Polonia		1		
TOTALI	618	578	1.196	287	15

2. NUOVI RICOVERI DI PERSONE “COVID+” ALL’OSPEDALE DI CONA (dato relativo alla giornata di ieri)

	RICOVERATI OSPEDALE DI CONA		
	Covid +	Terapia Intensiva	TOT
Argenta			
Bondeno			
Cento			
Codigoro			
Comacchio			
Copparo			
Ferrara	1		1
Fiscaglia			
Goro			
Jolanda Di S.			
Lagosanto			
Masi Torello			
Mesola		1 (trasferito da Reparto Covid non intensivo)2	1
Ostellato			
Poggio Renatico			
Portomaggiore			
Riva Del Po			
Terre Del Reno			
Tresignana			
Vigarano M.			
Voghiera			
Fuori provincia	1		1
TOTALI	2	1	3

Dati forniti dalla Direzione Medica OSPFE

SITUAZIONE POSTI LETTO OSPEDALE DI CONA

SITUAZIONE POSTI LETTO COVID OSPEDALE DI CONA (aggiornato alla prima mattinata di OGGI) *

PL COVID AOU DELLE ORE 08:45	25.02.2022				
U.O.	POSTI LETTO	RICOVERATI	OCCUPAZIONE %	Capacità Residua	
PNEUMO DEG. COVID	18	12	66,67%	5	7 PZ IN SEMIINTENSIVA
MEDICINA 1 DEG. COVID	46	43	93,48%	2	*1PZ ISOLATO
MALATTIE INFETTIVE DEG. COVID	20	13	65,00%	2	*5PZ ISOLATI
ANEST. RIANM. UNIV. DEG. COVID	8	7	87,50%	1	
SUB TOTALE POSTI LETTO	92	75	82%	10	
TER. INTEN. NEONATALE DEG. COVID	2	2	100,00%	0	FIGLI DI MADRE COVID+
OSTETRICIA DEG. COVID	2	2	100,00%	0	
PEDIATRIA DEG. COVID	0	0	#DIV/0!	0	
SUB TOTALE POSTI LETTO	4	4	100%	0	
TOTALE COMPLESSIVO	96	79	82%	10	

*La capacità residua di Malattie Infettive è calcolata al netto dei pazienti covid-free che necessitano di un posto letto in isolamento per altre patologie infettive

COMUNE DI DOMICILIO	
ARGENTA	1
BONDENO	2
CENTO	8
CODIGORO	3
COMACCHIO	1
COPPARO	6
FERRARA	30
FISCAGLIA	3
MASI TORELLO	2
MESOLA	1
OSTELLATO	1
POGGIO RENATICO	4
PORTOMAGGIORE	1
RIVA DEL PO	3
TERRE DEL RENO	1
TRESIGNANA	2
VIGARANO MAINARDA	2
VOGHIERA	1
ARIANO NEL POLESINE(RO)	1
CINA(99)	1
SCONOSCIUTO(99)	1
SCONOSCIUTO(99)	1
SCONOSCIUTO(99)	1
SCONOSCIUTO(99)	1
SCONOSCIUTO(99)	1
SCONOSCIUTO(99)	1
DOMICILIO SCONOSCIUTO	0
TOTALE PROVINCIA:	72
TOTALE FUORI PROVINCIA:	7
TOTALE COMPLESSIVO:	79

*** La dotazione dei posti letto destinati a pazienti Covid dell'Ospedale di Cona, nel caso di necessità, può essere aumentata fino a 212 (di cui 28 per le Terapie Intensive) come previsto dal Piano Provinciale realizzato in collaborazione con l'Azienda Usl.**

SITUAZIONE POSTI LETTO OSPEDALE DEL DELTA E DI CENTO

SITUAZIONE POSTI LETTO COVID OSPEDALI DEL DELTA E CENTO (aggiornato alla prima mattinata di OGGI) *

		DOTAZIONE	POSTI LETTO COVID +
STABILIMENTO	REPARTO	POSTI LETTO SOSPETTI /COVID +	PL OCCUPATI
OSPEDALE DELTA	LUNGODEGENTI	30	27
	MEDICINA GENERALE	29	18
	TOTALE Stabilimento	59	45
OSPEDALE CENTO	MEDICINA GENERALE	40	21
	TOTALE Stabilimento	40	21
DOMICILIO/RESIDENZA	OSPEDALE DELTA	STABILIMENTO OSPEDALIERO SS_ANNUNZIATA CENTO	TOTALE
ARGENTA	1	2	3
BARICELLA	1		1
BONDENO		3	3
CENTO		5	5
CODIGORO	5	1	6
COMACCHIO	7		7
DOZZA	1		1
FERRARA	10		10
FINALE EMILIA		1	1
FIRENZE	1		1
FISCAGLIA	2	1	3
GORO	2		2
LAGOSANTO	1		1
MESOLA	2		2
MOLINELLA		1	1
OSTELLATO	2	1	3
PIEVE DI CENTO	1	1	2
POGGIO RENATICO		1	1
PORTOMAGGIORE	2	1	3
RIVA DEL PO	1		1
SAN GIOVANNI IN PERSICETO	1	1	2
SAN PIETRO AL NATISONE	1		1
TERRE DEL RENO	1	1	2
TRESIGNANA	2		2
VIGARANO MAINARDA		1	1
VOGHIERA	1		1
TOTALE	45	21	66

*** La dotazione dei posti letto destinati a pazienti Covid da parte dell'Azienda Usl di Ferrara, nel caso di necessità, può essere aumentata fino a 182 (di cui 90 all'ospedale di Cento e 22 all'ospedale del Delta), comprensivi di 26 posti fra Terapie Intensive e Sub Intensive con un possibile aumento di ulteriore 10 posti in Terapia Intensiva.**

3. TAMPONI SUI CITTADINI REFERTATI NELLE ULTIME 24 ORE

	ESITI TAMPONI REFERTATI NELLE ULTIME 24 ORE	
	POSITIVI	NEGATIVI
Argenta	10	
Bondeno	6	
Cento	19	16
Codigoro	10	3
Comacchio	7	10
Copparo	4	6
Ferrara	125	25
Fiscaglia	2	2
Goro	4	
Jolanda Di Savoia	4	1
Lagosanto	4	2
Masi Torello	2	
Mesola	5	1
Ostellato	6	
Poggio Renatico	7	
Portomaggiore	11	2
Riva Del Po	15	1
Terre Del Reno	2	2
Tresignana	6	14
Vigarano Mainarda	6	1
Voghiera	2	1
Fuori provincia	7	
TOTALI	264	87

TOTALI ESITO
TAMPONI POSITIVI ARRIVATI NELLE ULTIME 24 ORE:

264

**0 casi provenienti da focolai e 264 da casi sporadici
0 casi importati dall'estero, 0 da altra regione**

* **!!Prestare attenzione!!** Questo dato non comprende il numero di persone "positive" o sospette che, nelle ultime 24 ore, sono state ricoverate in ospedale e neppure quelle positive al proprio domicilio (TABELLA 2).
Il dato non è confrontabile con la TABELLA 2 in quanto i risultati dei tamponi potrebbero essere arrivati in tempi diversi e non necessariamente nella data esaminata.

Dati forniti dal Dipartimento di Sanità Pubblica dell'Usl di Ferrara.

TOTALE TAMPONI REFERTATI DAL LABORATORIO UNICO PROVINCIALE DELL'OSPE- DALE DI CONA

(dati relativi a ieri)

Per numero totale si deve intendere la somma di tutti i tamponi arrivati a Cona a qualsiasi titolo e per qualsiasi esigenza clinica, preventiva o epidemiologica. Quindi questo numero comprenderà gli interni ricoverati, i pronto soccorsi, i pre operatori, i dipendenti (sia AOSP che AUSL), più tutta l'area territoriale (igiene pubblica, drive through, scuole, CRA, USCA, operatori di case di cura ecc.). In questo numero sono compresi anche i tamponi di controllo eseguiti sulle persone già positive. I tamponi vengono analizzati h.24

Tamponi refertati: 922

Dati forniti dal Laboratorio Provinciale dell'Ospedale di Cona di Ferrara.

**TOTALE CASI POSITIVI
DALL'INIZIO DELLA PANDEMIA
E FINO ALLA DATA ODIERNA
IN PROVINCIA DI FERRARA**

n. 80.560
di cui 3.291 residenti fuori provincia

Dati forniti dal Dipartimento di Sanità Pubblica dell'Usl di Ferrara.

4. PERSONE ENTRATE IN ISOLAMENTO DOMICILIARE NELLE ULTIME 24 ORE

	ISOLAMENTO DOMICILIARE
Argenta	8
Bondeno	8
Cento	19
Codigoro	12
Comacchio	13
Copparo	5
Ferrara	92
Fiscaglia	7
Goro	7
Jolanda Di Savoia	4
Lagosanto	6
Masi Torello	1
Mesola	
Ostellato	4
Poggio Renatico	2
Portomaggiore	6
Riva Del Po	9
Terre Del Reno	4
Tresignana	4
Vigarano Mainarda	5
Voghiera	2
TOTALI	218

Dati forniti dal Dipartimento di Sanità Pubblica dell'Usl di Ferrara.

5. PERSONE USCITE DALL'ISOLAMENTO DOMICILIARE O DALLA SORVEGLIANZA TELEFONICA NELLE ULTIME 24 ORE

	CONCLUSIONE SORVEGLIANZA ISOLAMENTO
Argenta	20
Bondeno	8
Cento	30
Codigoro	17
Comacchio	31
Copparo	20
Ferrara	154
Fiscaglia	17
Goro	9
Jolanda Di Savoia	1
Lagosanto	18
Masi Torello	6
Mesola	9
Ostellato	9
Poggio Renatico	7
Portomaggiore	12
Riva Del Po	9
Terre Del Reno	8
Tresignana	12
Vigarano Mainarda	11
Voghiera	5
TOTALI	413

Dati forniti dal Dipartimento di Sanità Pubblica dell'Usl di Ferrara.

6. PERSONE DIMESSE (positive o non positive) e TRASFERITE (in altro reparto ospedaliero o in altra struttura, positivi o no) DALL'OSPEDALE DI CONA (dati relativi a ieri)

MASCHIO	CENTO	2010
MASCHIO	VIGARANO MAINARDA	1931
FEMMINA	POGGIO RENATICO	1987
MASCHIO	FERRARA	1971
FEMMINA	BARICELLA	1943
FEMMINA	FERRARA	1985
FEMMINA	COPPARO	1934
FEMMINA	CODIGORO	1970
MASCHIO	VIGARANO MAINARDA	2019
FEMMINA	POGGIO RENATICO	2022
FEMMINA	FERRARA	1935

11 pazienti dimessi/trasferiti nella giornata di ieri.

Dati forniti dalla Direzione Medica dell'Ospedale di Cona di Ferrara.

7. PERSONE CLINICAMENTE GUARITE

Pazienti che, da Covid+, hanno avuto
il tampone negativo
secondo le disposizioni del Ministero

	PERSONE GUARITE alla data di ieri
Argenta	14
Bondeno	7
Cento	24
Codigoro	15
Comacchio	19
Copparo	16
Ferrara	119
Fiscaglia	14
Goro	6
Jolanda Di Savoia	1
Lagosanto	13
Masi Torello	6
Mesola	8
Ostellato	10
Poggio Renatico	5
Portomaggiore	7
Riva Del Po	7
Terre Del Reno	5
Tresignana	3
Vigarano Mainarda	5
Voghiera	5
Fuori provincia	14
TOTALE FERRARA	323

8. RIEPILOGO DEI TEST RAPIDI E TAMPONI ESEGUITI SUGLI OPERATORI DELL'AZIENDA USL E DELLE CASE RESIDENZE PER ANZIANI (CRA) DELLA PROVINCIA DI FERRARA

**I dati aggiornati al 23 febbraio 2022 sono consultabili sul sito dell'Azienda
Usl di Ferrara a questo link:**

<https://www.ausl.fe.it/test-rapidi-e-tamponi-eseguiti-sugli-operatori-dellazienda-usl-e-delle-case-residenza-anziani-cra>

I DATI VERRANNO AGGIORNATI PERIODICAMENTE

Attualmente 54 dipendenti risultano positivi.

Dati forniti dal dott. Nardini, Direttore Servizio Prevenzione e Protezione

9. SITUAZIONE MONITORAGGIO PERSONALE DIPENDENTE A MEZZO DI TAMPONE NASO-OROFARINGEO OSPEDALE DI CONA

Questi dati si riferiscono ai tamponi eseguiti dall'Azienda Ospedaliero - Universitaria di Ferrara sui dipendenti e dai test eseguiti dai dipendenti da percorso extra ospedaliero. Di seguito gli aggiornamenti.

ULTIMO AGGIORNAMENTO AL 24 FEBBRAIO 2022

Attualmente 50 dipendenti risultano positivi.

Dati forniti dal Servizio di Medicina del Lavoro dell'Ospedale di Cona.

10. VACCINO ANTI COVID: SITUAZIONE DEL PERSONALE DELLE AZIENDE SANITARIE E DELLE CRA DEL TERRITORIO FERRRESE

(dato relativo a ieri + dato storico)

Vaccinazioni effettuate a Ferrara ieri:

401

- PRIME DOSI: 22
- SECONDE DOSI: 149
- DOSI ADDIZIONALI: 230




Totale vaccinazioni effettuate dal
27 dicembre 2020 a ieri:

794.314

- PRIME DOSI: 297.591
- SECONDE DOSI: 286.986
- DOSI ADDIZIONALI: 209.737

Dati forniti dall'Azienda USL di Ferrara

LEGENDA

-  *Dato ultimo aggiornamento (relativo solo ai decessi)*
-  *Dato storico*
-  *Dato non aggiornato*