

Ferrara, 26 gennaio 2022

BOLLETTINO AGGIORNAMENTO SITUAZIONE CORONAVIRUS NELLA PROVINCIA DI FERRARA (dove non indicato i dati sono riferiti al 25 gennaio 2022)

I dati comunicati (raccolti dal Dipartimento di Sanità Pubblica dell'Azienda USL e dalla Direzione Medica dell'Azienda Ospedaliero-Universitaria di Ferrara) si riferiscono alla fotografia scattata nell'arco delle 24 ore antecedenti questo comunicato (laddove non è indicato diversamente).

<p>1. TOTALE PERSONE COVID+ DECEDUTE Numero persone positive al Covid decedute negli ospedali e territorio della provincia</p>	3
<p>2. TOTALE RICOVERI ALL'OSPEDALE DI CONA *13 positivi di cui 1 in Terapia Intensiva</p>	13*
<p>3. TOTALE TAMPONI RISULTATI POSITIVI Numero di casi COVID POSITIVI refertati ieri per l'intera provincia di Ferrara (dato relativo alla giornata di ieri)</p>	1.417
<p>4. TOTALE CASI ENTRATI IN ISOLAMENTO DOMICILIARE NELLE ULTIME 24 ORE Persone che sono state a contatto con una persona COVID positiva ma non hanno ancora fatto il tampone e non hanno sintomi</p>	1.155
<p>5. TOTALE PAZIENTI USCITI DALL'ISOLAMENTO DOMICILIARE O DALLA SORVEGLIANZA ATTIVA (dato relativo alla giornata di ieri)</p>	1.389
<p>6. TOTALE PAZIENTI COVID DIMESSI/TRASFERITI Numero di persone COVID dimesse (positive o no) dall'ospedale di Cona (dato relativo alla giornata di ieri)</p>	16
<p>7. PERSONE CLINICAMENTE GUARITE COMUNICATE DA DSP Pazienti che, da Covid+, hanno avuto tampone negat. Secondo disposizioni Ministero (dato relativo alla giornata di ieri)</p>	1.344
<p>8. PERSONALE USL ATTUALMENTE POSITIVO PRESSO LE STRUTTURE DELLA PROVINCIA DI FERRARA (dato aggiornato alla giornata del 19 gennaio 2022)</p>	162
<p>9. PERSONALE S. ANNA ATTUALMENTE POSITIVO (dato aggiornato alla giornata del 25 gennaio 2022)</p>	140
<p>10. VACCINO ANTI COVID: TOTALE VACCINAZIONI EFFETTUATE SUL TERRITORIO FERRESE (dato relativo al periodo dal 27 dicembre 2020 a ieri)</p>	753.822

1. AGGIORNAMENTO PERSONE COVID+ DECEDUTE NEGLI OSPEDALI DELLA PROVINCIA E ALL'OSPEDALE DI CONA

(i dati sono stati comunicati oggi ma non necessariamente si riferiscono a decessi avvenuti in data odierna. Le date dei decessi sono contenute nella tabella sottostante)

SESSO	ANNO	RESIDENZA	LUOGO DEL RICOVERO	INGRESSO IN OSPEDALE	DATA DEL DECESSO	PATOLOGIE PREGRESSE
Donna*	1922	Ferrara	Ospedale di Cona	19.01.2022	24.01.2022	Si
Donna	1941	Ferrara	Ospedale di Cona	22.01.2022	24.01.2022	Si
Uomo	1955	Ferrara	Ospedale di Cona	17.01.2022	25.01.2022	Si

* Ospite di struttura

Dati forniti dalla Direzione Medica OSPFE e dal Dipartimento di Sanità Pubblica USL

STORICO DECESSI

	UOMO	DONNA	TOT.	STRUTTURA	No Covid
Argenta	40	47	87	37	2
Bondeno	22	26	48	7	
Cento	65	50	115	11	
Codigoro	26	20	46	14	2
Comacchio	47	28	75	12	1
Copparo	22	16	38	7	
Ferrara	172	198	370	133	3
Fiscaglia	15	22	37	14	
Goro	9	4	13		
Jolanda Di Savoia	7	6	13	6	
Lagosanto	10	4	14	1	1
Masi Torello	3	2	5	1	
Mesola	14	12	26	2	
Ostellato	8	8	16	9	1
Poggio Renatico	17	15	32	4	1
Portomaggiore	9	9	18	1	1
Riva del Po	16	8	24	2	1
Terre Del Reno	13	12	25	5	
Tresignana	10	8	18	4	
Vigarano Mainarda	8	11	19	1	
Voghiera	6	3	9	1	
TOTALE	539	509	1.048	274	13
Fuori provincia	23 8 Pieve di Cento, 3 Finale Emilia, Bologna, S. Pietro in Casale, Argelato, Castello d'Argile, Minerbio, 2 Alfonsine, Crevalcore, Baricella, Molinella, Sala Bolognese, Calderara di Reno	23 2 Piacenza, 4 Molinella, 2 Baricella, 5 Finale Emilia, 4 Pieve di Cento, Bologna, S. Lazzaro di Savena, Galliera, 2 S. Giovanni in Persiceto, Alfonsine	46	5	2 (Pieve di Cento)
Fuori regione	7 Sermide e Felonica, 3 Occhiobello, Vicenza, Andalo, Castagneto Carducci	3 Serravalle a Po, Porto Tolle, Ospedaletto d'Alpinolo	10	1	
Internazionale	1 Polonia		1		
TOTALI	570	535	1.105	275	15

2. NUOVI RICOVERI DI PERSONE “COVID+” O “SOSPETTE” ALL’OSPEDALE DI CONA

(dato relativo alla giornata di ieri)

	RICOVERATI OSPEDALE DI CONA			
	SOSPETTI	COVID +	TERAPIA INTENSIVA	TOT
Argenta				
Bondeno				
Cento		1		1
Codigoro				
Comacchio		1		1
Copparo		1		1
Ferrara		5		6
Fiscaglia			1	1
Goro				
Jolanda Di S.				
Lagosanto				
Masi Torello				
Mesola				
Ostellato		1		1
Poggio Renatico		1		1
Portomaggiore				
Riva Del Po				
Terre Del Reno		1		1
Tresignana				
Vigarano M.		1		1
Voghiera				
Fuori provincia				
TOTALI	--	12	1	13

Dati forniti dalla Direzione Medica OSPFE

SITUAZIONE POSTI LETTO OSPEDALE DI CONA

SITUAZIONE POSTI LETTO COVID OSPEDALE DI CONA (aggiornato alla prima mattinata di OGGI) *

PL COVID AOU DELLE ORE 08:45	26.01.2022			
U.O.	POSTI LETTO	RICOVERATI	OCCUPAZIONE %	Capacità Residua
PNEUMO DEG. COVID	16	16	100,00%	0
MEDICINA 1 DEG. COVID	46	46	100,00%	0
MEDICINA 2 DEG. COVID	46	46	100,00%	0
MALATTIE INFETTIVE DEG. COVID	20	16	80,00%	0
ANEST. RIANM. UNIV. DEG. COVID	15	13	86,67%	2
SUB TOTALE POSTI LETTO	143	137	96%	2
TER. INTEN. NEONATALE DEG. COVID	6	6	100,00%	0
CHIR.PEDIATRICA DEG. COVID	0	0	#DIV/0!	0
OSTETRICIA DEG. COVID	5	5	100,00%	0
PEDIATRIA DEG. COVID	2	2	100,00%	0
SUB TOTALE POSTI LETTO	13	13	100%	0
TOTALE COMPLESSIVO	156	150	96%	2

*4 PZ ISOLATI

FIGLI DI MADRE COVID+

1 SOSPI.COVID /1 COVID +

* La capacità residua di Malattie Infettive è calcolata al netto dei pazienti covid-free che necessitano di un posto letto in isolamento per altre patologie infettive

COMUNE DI DOMICILIO	
ARGENTA	5
CENTO	6
CODIGORO	2
COMACCHIO	11
COPPARO	11
FERRARA	66
FISCAGLIA	5
OSTELLATO	4
POGGIO RENATICO	2
PORTOMAGGIORE	3
RIVA DEL PO	6
TERRE DEL RENO	3
TRESIGNANA	5
VIGARANO MAINARDA	6
VOGHIERA	2
ALFONSINE (RA)	1
FIRENZE(FI)	1
PORTO TOLLE(RO)	1
PORTO TOLLE(RO)	1
ROMANIA(99)	1
SCONOSCIUTO(99)	1
SCONOSCIUTO(99)	1
SCONOSCIUTO(99)	1
SCONOSCIUTO(99)	1
SCONOSCIUTO(99)	1
SCONOSCIUTO(99)	1
SCONOSCIUTO(99)	1
SCONOSCIUTO(99)	1
SCONOSCIUTO(99)	1
DOMICILIO SCONOSCIUTO	0
TOTALE PROVINCIA:	137
TOTALE FUORI PROVINCIA:	13
TOTALE COMPLESSIVO:	150

*** La dotazione dei posti letto destinati a pazienti Covid dell'Ospedale di Cona, nel caso di necessità, può essere aumentata fino a 212 (di cui 28 per le Terapie Intensive) come previsto dal Piano Provinciale realizzato in collaborazione con l'Azienda Usl.**

SITUAZIONE POSTI LETTO OSPEDALE DEL DELTA E DI CENTO

SITUAZIONE POSTI LETTO COVID OSPEDALI DEL DELTA E CENTO (aggiornato alla prima mattinata di OGGI) *

		DOTAZIONE	POSTI LETTO COVID +
STABILIMENTO	REPARTO	POSTI LETTO SOSPETTI/COVID +	PL OCCUPATI
OSPEDALE DELTA	LUNGODEGENTI	30	30
	MEDICINA GENERALE	42	45
	SUBINTENSIVA	5	5
	MEDICINA URGENZA IND. VENTILATOR	6	6
	TOTALE Stabilimento	83	86
OSPEDALE CENTO	MEDICINA GENERALE	40	41
	LUNGODEGENTI	9	9
	TOTALE Stabilimento	49	50
DOMICILIO/RESIDENZA	OSPEDALE DELTA	STABILIMENTO OSPEDALIERO SS_ ANNUNZIATA	TOTALE
ALBANIA		1	1
ALFONSINE	1		1
ARGENTA	5	7	12
ARIANO NEL POLESINE		1	1
BONDENO	2	4	6
CENTO	3	13	16
CODIGORO	6	1	7
COMACCHIO	21	2	23
COPPARO	2		2
FERRARA	11	2	13
FINALE EMILIA		1	1
FISCAGLIA	8	1	9
GORO	2	1	3
LAGOSANTO	5	1	6
MESOLA	5		5
MOLINELLA		1	1
OSTELLATO	4	1	5
PIEVE DI CENTO		2	2
POGGIO RENATICO		1	1
PORTOMAGGIORE	4	2	6
RIVA DEL PO	2		2
SAN GIOVANNI IN PERSICETO		1	1
SAN PIETRO AL NATISONE	1		1
TERRE DEL RENO	2	4	6
TRESIGNANA	1	1	2
VIGARANO MAINARDA	1	2	3
TOTALE	86	50	136

*** La dotazione dei posti letto destinati a pazienti Covid da parte dell'Azienda Usl di Ferrara, nel caso di necessità, può essere aumentata fino a 182 (di cui 90 all'ospedale di Cento e 22 all'ospedale del Delta), comprensivi di 26 posti fra Terapie Intensive e Sub Intensive con un possibile aumento di ulteriore 10 posti in Terapia Intensiva.**

3. TAMPONI SUI CITTADINI REFERTATI NELLE ULTIME 24 ORE

	ESITI TAMPONI REFERTATI NELLE ULTIME 24 ORE	
	POSITIVI	NEGATIVI
Argenta	75	40
Bondeno	64	21
Cento	103	21
Codigoro	48	10
Comacchio	127	75
Copparo	71	8
Ferrara	522	235
Fiscaglia	23	11
Goro	19	3
Jolanda Di Savoia	6	1
Lagosanto	33	21
Masi Torello	9	8
Mesola	40	14
Ostellato	26	26
Poggio Renatico	25	8
Portomaggiore	65	21
Riva Del Po	36	16
Terre Del Reno	35	5
Tresignana	19	3
Vigarano Mainarda	25	19
Voghiera	21	3
Fuori provincia	25	
TOTALI	1.417	569

**TOTALI ESITO
TAMPONI POSITIVI ARRIVATI NELLE ULTIME 24 ORE:**

1.417

**0 casi provenienti da focolai e 1.417 da casi sporadici
0 casi importati dall'estero, 0 da altra regione**

* **!!Prestare attenzione!!** Questo dato non comprende il numero di persone "positive" o sospette che, nelle ultime 24 ore, sono state ricoverate in ospedale e neppure quelle positive al proprio domicilio (TABELLA 2).
Il dato non è confrontabile con la TABELLA 2 in quanto i risultati dei tamponi potrebbero essere arrivati in tempi diversi e non necessariamente nella data esaminata.

Dati forniti dal Dipartimento di Sanità Pubblica dell'Usl di Ferrara.

TOTALE TAMPONI REFERTATI DAL LABORATORIO UNICO PROVINCIALE DELL'OSPE- DALE DI CONA

(dati relativi a ieri)

Per numero totale si deve intendere la somma di tutti i tamponi arrivati a Cona a qualsiasi titolo e per qualsiasi esigenza clinica, preventiva o epidemiologica. Quindi questo numero comprenderà gli interni ricoverati, i pronto soccorsi, i pre operatori, i dipendenti (sia AOSP che AUSL), più tutta l'area territoriale (igiene pubblica, drive through, scuole, CRA, USCA, operatori di case di cura ecc.). In questo numero sono compresi anche i tamponi di controllo eseguiti sulle persone già positive. I tamponi vengono analizzati h.24

Tamponi refertati: 1.753

Dati forniti dal Laboratorio Provinciale dell'Ospedale di Cona di Ferrara.

**TOTALE CASI POSITIVI
DALL'INIZIO DELLA PANDEMIA
E FINO ALLA DATA ODIERNA
IN PROVINCIA DI FERRARA**

n. 62.602
di cui 2.646 residenti fuori provincia

Dati forniti dal Dipartimento di Sanità Pubblica dell'Usl di Ferrara.

4. PERSONE ENTRATE IN ISOLAMENTO DOMICILIARE NELLE ULTIME 24 ORE

	ISOLAMENTO DOMICILIARE
Argenta	64
Bondeno	74
Cento	116
Codigoro	34
Comacchio	56
Copparo	44
Ferrara	417
Fiscaglia	33
Goro	22
Jolanda Di Savoia	3
Lagosanto	26
Masi Torello	10
Mesola	30
Ostellato	10
Poggio Renatico	28
Portomaggiore	44
Riva Del Po	24
Terre Del Reno	53
Tresignana	22
Vigarano Mainarda	40
Voghiera	5
TOTALI	1.155

Dati forniti dal Dipartimento di Sanità Pubblica dell'Usl di Ferrara.

5. PERSONE USCITE DALL'ISOLAMENTO DOMICILIARE O DALLA SORVEGLIANZA TELEFONICA NELLE ULTIME 24 ORE

	CONCLUSIONE SORVEGLIANZA ISOLAMENTO
Argenta	97
Bondeno	61
Cento	175
Codigoro	43
Comacchio	101
Copparo	55
Ferrara	478
Fiscaglia	24
Goro	4
Jolanda Di Savoia	7
Lagosanto	15
Masi Torello	6
Mesola	37
Ostellato	15
Poggio Renatico	20
Portomaggiore	69
Riva Del Po	28
Terre Del Reno	55
Tresignana	18
Vigarano Mainarda	65
Voghiera	16
TOTALI	1.389

Dati forniti dal Dipartimento di Sanità Pubblica dell'Usl di Ferrara.

6. PERSONE DIMESSE (positive o non positive) e TRASFERITE (in altro reparto ospedaliero o in altra struttura, positivi o no) DALL'OSPEDALE DI CONA (dati relativi a ieri)

DONNA	TERRE DEL RENO	1992	25.01.2022
UOMO	BONDENO	1969	25.01.2022
DONNA	FERRARA	1957	25.01.2022
DONNA	FERRARA	1949	25.01.2022
DONNA	FERRARA	1996	25.01.2022
DONNA	COPPARO	1933	25.01.2022
UOMO	FERRARA	1947	25.01.2022
UOMO	ARGENTA	1944	25.01.2022
DONNA	RIVA DEL PO	1956	25.01.2022
UOMO	FERRARA	2022	25.01.2022
DONNA	ARGENTA	1932	25.01.2022
UOMO	FERRARA	1953	25.01.2022
DONNA	PORTOMAGGIORE	1937	25.01.2022
DONNA	POGGIO RENATICO	2007	25.01.2022
UOMO	FERRARA	1934	25.01.2022
UOMO	FERRARA	1948	25.01.2022

16 pazienti dimessi/trasferiti nella giornata di ieri.

Dati forniti dalla Direzione Medica dell'Ospedale di Cona di Ferrara.

7. PERSONE CLINICAMENTE GUARITE

Pazienti che, da Covid+, hanno avuto
il tampone negativo
secondo le disposizioni del Ministero

	PERSONE GUARITE alla data di ieri
Argenta	96
Bondeno	39
Cento	115
Codigoro	56
Comacchio	115
Copparo	37
Ferrara	509
Fiscaglia	31
Goro	12
Jolanda Di Savoia	11
Lagosanto	19
Masi Torello	6
Mesola	37
Ostellato	16
Poggio Renatico	28
Portomaggiore	39
Riva Del Po	27
Terre Del Reno	28
Tresignana	22
Vigarano Mainarda	35
Voghiera	11
Fuori provincia	55
TOTALE FERRARA	1.344

8. RIEPILOGO DEI TEST RAPIDI E TAMPONI ESEGUITI SUGLI OPERATORI DELL'AZIENDA USL E DELLE CASE RESIDENZE PER ANZIANI (CRA) DELLA PROVINCIA DI FERRARA

**I dati aggiornati al 19 gennaio 2022 sono consultabili sul sito dell'Azienda
Usl di Ferrara a questo link:**

<https://www.ausl.fe.it/test-rapidi-e-tamponi-eseguiti-sugli-operatori-dellazienda-usl-e-delle-case-residenza-anziani-cra>

I DATI VERRANNO AGGIORNATI PERIODICAMENTE

Attualmente 162 dipendenti risultano positivi.

Dati forniti dal dott. Nardini, Direttore Servizio Prevenzione e Protezione

9. SITUAZIONE MONITORAGGIO PERSONALE DIPENDENTE A MEZZO DI TAMPONE NASO-OROFARINGEO OSPEDALE DI CONA

Questi dati si riferiscono ai tamponi eseguiti dall'Azienda Ospedaliero - Universitaria di Ferrara sui dipendenti e dai test eseguiti dai dipendenti da percorso extra ospedaliero. Di seguito gli aggiornamenti.

ULTIMO AGGIORNAMENTO AL 25 GENNAIO 2022

Attualmente 140 dipendenti risultano positivi.

Dati forniti dal Servizio di Medicina del Lavoro dell'Ospedale di Cona.

10. VACCINO ANTI COVID: SITUAZIONE DEL PERSONALE DELLE AZIENDE SANITARIE E DELLE CRA DEL TERRITORIO FERRRESE

(dato relativo a ieri + dato storico)

Vaccinazioni effettuate a Ferrara ieri:
2.097




- PRIME DOSI: 179
- SECONDE DOSI: 299
- DOSI ADDIZIONALI: 1.619

Totale vaccinazioni effettuate dal
27 dicembre 2020 a ieri:
751.725

- PRIME DOSI: 293.950
- SECONDE DOSI: 277.215
- DOSI ADDIZIONALI: 182.657

Dati forniti dall'Azienda USL di Ferrara

LEGENDA

-  *Dato ultimo aggiornamento (relativo solo ai decessi)*
-  *Dato storico*
-  *Dato non aggiornato*