

Ferrara, 28 gennaio 2022

BOLLETTINO AGGIORNAMENTO SITUAZIONE CORONAVIRUS NELLA PROVINCIA DI FERRARA (dove non indicato i dati sono riferiti al 27 gennaio 2022)

I dati comunicati (raccolti dal Dipartimento di Sanità Pubblica dell'Azienda USL e dalla Direzione Medica dell'Azienda Ospedaliero-Universitaria di Ferrara) si riferiscono alla fotografia scattata nell'arco delle 24 ore antecedenti questo comunicato (laddove non è indicato diversamente).

1. TOTALE PERSONE COVID+ DECEDUTE Numero persone positive al Covid decedute negli ospedali e territorio della provincia	--
2. TOTALE RICOVERI ALL'OSPEDALE DI CONA *14 positivi	14*
3. TOTALE TAMPONI RISULTATI POSITIVI Numero di casi COVID POSITIVI refertati ieri per l'intera provincia di Ferrara (dato relativo alla giornata di ieri)	1.167
4. TOTALE CASI ENTRATI IN ISOLAMENTO DOMICILIARE NELLE ULTIME 24 ORE Persone che sono state a contatto con una persona COVID positiva ma non hanno ancora fatto il tampone e non hanno sintomi	1.017
5. TOTALE PAZIENTI USCITI DALL'ISOLAMENTO DOMICILIARE O DALLA SORVEGLIANZA ATTIVA (dato relativo alla giornata di ieri)	1.218
6. TOTALE PAZIENTI COVID DIMESSI/TRASFERITI Numero di persone COVID dimesse (positive o no) dall'ospedale di Cona (dato relativo alla giornata di ieri)	10
7. PERSONE CLINICAMENTE GUARITE COMUNICATE DA DSP Pazienti che, da Covid+, hanno avuto tampone negat. Secondo disposizioni Ministero (dato relativo alla giornata di ieri)	1.288
8. PERSONALE USL ATTUALMENTE POSITIVO PRESSO LE STRUTTURE DELLA PROVINCIA DI FERRARA (dato aggiornato alla giornata del 26 gennaio 2022)	143
9. PERSONALE S. ANNA ATTUALMENTE POSITIVO (dato aggiornato alla giornata del 25 gennaio 2022)	140
10. VACCINO ANTI COVID: TOTALE VACCINAZIONI EFFETTUATE SUL TERRITORIO FERRESE (dato relativo al periodo dal 27 dicembre 2020 a ieri)	757.981

1. AGGIORNAMENTO PERSONE COVID+ DECEDUTE NEGLI OSPEDALI DELLA PROVINCIA E ALL'OSPEDALE DI CONA

(i dati sono stati comunicati oggi ma non necessariamente si riferiscono a decessi avvenuti in data odierna. Le date dei decessi sono contenute nella tabella sottostante)

SESSO	ANNO	RESIDENZA	LUOGO DEL RICOVERO	INGRESSO IN OSPEDALE	DATA DEL DECESSO	PATOLOGIE PREGRESSE

—

Dati forniti dalla Direzione Medica OSPFE e dal Dipartimento di Sanità Pubblica USL

STORICO DECESSI

	UOMO	DONNA	TOT.	STRUTTURA	No Covid
Argenta	40	47	87	37	2
Bondeno	22	26	48	7	
Cento	65	51	116	11	
Codigoro	27	20	47	14	2
Comacchio	48	28	76	12	1
Copparo	22	16	38	7	
Ferrara	173	198	371	133	3
Fiscaglia	15	22	37	14	
Goro	9	4	13		
Jolanda Di Savoia	7	6	13	6	
Lagosanto	10	4	14	1	1
Masi Torello	3	2	5	1	
Mesola	14	12	26	2	
Ostellato	8	8	16	9	1
Poggio Renatico	17	15	32	4	1
Portomaggiore	9	9	18	1	1
Riva del Po	16	8	24	2	1
Terre Del Reno	13	12	25	5	
Tresignana	10	8	18	4	
Vigarano Mainarda	8	11	19	1	
Voghiera	6	3	9	1	
TOTALE	542	510	1.052	274	13
Fuori provincia	23 8 Pieve di Cento, 3 Finale Emilia, Bologna, S. Pietro in Casale, Argelato, Castello d'Argile, Minerbio, 2 Alfonsine, Crevalcore, Baricella, Molinella, Sala Bolognese, Calderara di Reno	23 2 Piacenza, 4 Molinella, 2 Baricella, 5 Finale Emilia, 4 Pieve di Cento, Bologna, S. Lazzaro di Savena, Galliera, 2 S. Giovanni in Persiceto, Alfonsine	46	5	2 (Pieve di Cento)
Fuori regione	7 Sermide e Felonica, 3 Occhiobello, Vicenza, Andalo, Castagneto Carducci	3 Serravalle a Po, Porto Tolle, Ospedaletto d'Alpinolo	10	1	
Internazionale	1 Polonia		1		
TOTALI	573	536	1.109	275	15

2. NUOVI RICOVERI DI PERSONE “COVID+” O “SOSPETTE” ALL’OSPEDALE DI CONA

(dato relativo alla giornata di ieri)

	RICOVERATI OSPEDALE DI CONA			
	SOSPETTI	COVID +	TERAPIA INTENSIVA	TOT
Argenta				
Bondeno		1		1
Cento		2		2
Codigoro				
Comacchio				
Copparo				
Ferrara		5		5
Fiscaglia				
Goro				
Jolanda Di S.				
Lagosanto				
Masi Torello				
Mesola				
Ostellato				
Poggio Renatico				
Portomaggiore				
Riva Del Po		1		1
Terre Del Reno				
Tresignana		1		1
Vigarano M.		1		1
Voghiera				
Fuori provincia		3		3
TOTALI	--	14	--	14

Dati forniti dalla Direzione Medica OSPFE

SITUAZIONE POSTI LETTO OSPEDALE DI CONA

SITUAZIONE POSTI LETTO COVID OSPEDALE DI CONA (aggiornato alla prima mattinata di OGGI) *

PL COVID AOU DELLE ORE 08:50	28.01.2022			
U.O.	POSTI LETTO	RICOVERATI	OCCUPAZIONE %	Capacità Residua
PNEUMO DEG. COVID	16	16	100,00%	0
MEDICINA 1 DEG. COVID	46	46	100,00%	0
MEDICINA 2 DEG. COVID	46	46	100,00%	0
MALATTIE INFETTIVE DEG. COVID	20	14	70,00%	0
ANEST. RIANM. UNIV. DEG. COVID	15	15	100,00%	0
SUB TOTALE POSTI LETTO	143	137	96%	0
TER. INTEN. NEONATALE DEG. COVID	4	4	100,00%	0
CHIR.PEDIA TRICA DEG. COVID	1	1	100,00%	0
OSTETRICIA DEG. COVID	7	7	100,00%	0
PEDIA TRIA DEG. COVID	4	4	100,00%	0
SUB TOTALE POSTI LETTO	16	16	100%	0
TOTALE COMPLESSIVO	159	153	96%	0

*5 PZ ISOLATI

FIGLI DI MADRE COVID+

2 SOSP.COVID /2 COVID +

*La capacità residua di Malattie Infettive è calcolata al netto dei pazienti covid-free che necessitano di un posto letto in isolamento per altre patologie infettive

COMUNE DI DOMICILIO	
ARGENTA	5
BONDENO	2
CENTO	9
CODIGORO	2
COMACCHIO	10
COPPARO	10
FERRARA	63
FISCAGLIA	5
MESOLA	1
OSTELLATO	2
POGGIO RENATICO	1
PORTOMAGGIORE	5
RIVA DEL PO	7
TERRE DEL RENO	2
TRESIGNANA	6
VIGARANO MAINARDA	7
VOGHIERA	2
ADRIA	1
ALFONSINE (RA)	1
FINALE EMILIA (MO)	1
FIRENZE(FI)	1
GIACCIANO CON BARUCHELLA(RO)	1
PADOVA(PD)	1
PORTO TOLLE(RO)	1
ROMANIA(99)	1
SCONOSCIUTO(99)	1
SCONOSCIUTO(99)	1
SCONOSCIUTO(99)	1
SCONOSCIUTO(99)	1
SCONOSCIUTO(99)	1
SCONOSCIUTO(99)	1
DOMICILIO SCONOSCIUTO	0
TOTALE PROVINCIA:	139
TOTALE FUORI PROVINCIA:	14
TOTALE COMPLESSIVO:	153

*** La dotazione dei posti letto destinati a pazienti Covid dell'Ospedale di Cona, nel caso di necessità, può essere aumentata fino a 212 (di cui 28 per le Terapie Intensive) come previsto dal Piano Provinciale realizzato in collaborazione con l'Azienda Usl.**

SITUAZIONE POSTI LETTO OSPEDALE DEL DELTA E DI CENTO

SITUAZIONE POSTI LETTO COVID OSPEDALI DEL DELTA E CENTO (aggiornato alla prima mattinata di OGGI) *

		DOTAZIONE	POSTI LETTO COVID +
STABILIMENTO	REPARTO	POSTI LETTO SOSPETTI/COVID +	PL OCCUPATI
OSPEDALE DELTA	LUNGODEGENTI	30	29
	MEDICINA GENERALE	42	42
	SUBINTENSIVA	5	5
	MEDICINA URGENZA IND. VENTILATORIA	6	6
	TOTALE Stabilimento	83	82
OSPEDALE CENTO	MEDICINA GENERALE	40	38
	LUNGODEGENTI	22	17
	TOTALE Stabilimento	62	55
DOMICILIO/RESIDENZA	OSPEDALE DELTA	STABILIMENTO OSPEDALIERO SS_ ANNUNZIATA	TOTALE
ALBANIA		1	1
ALFONSINE	1		1
ARGENTA	5	7	12
ARIANO NEL POLESINE		1	1
BONDENO	2	6	8
CENTO		14	14
CIVITELLA IN VAL DI CHIARA	1		1
CODIGORO	4	1	5
COMACCHIO	20	2	22
COPPARO	1		1
FERRARA	12	2	14
FINALE EMILIA		1	1
FISCAGLIA	9	1	10
GORO	3	1	4
LAGOSANTO	3	1	4
MESOLA	5		5
MOLINELLA		1	1
OSTELLATO	4	1	5
PIEVE DI CENTO		1	1
POGGIO RENATICO		2	2
PORTOMAGGIORE	4	2	6
RIVA DEL PO	2		2
SAN GIOVANNI IN PERSICETO		1	1
SAN PIETRO AL NATISONE	1		1
TERRE DEL RENO	3	6	9
TRESIGNANA	1	1	2
VIGARANO MAINARDA	1	2	3
TOTALE	82	55	137

*** La dotazione dei posti letto destinati a pazienti Covid da parte dell'Azienda Usl di Ferrara, nel caso di necessità, può essere aumentata fino a 182 (di cui 90 all'ospedale di Cento e 22 all'ospedale del Delta), comprensivi di 26 posti fra Terapie Intensive e Sub Intensive con un possibile aumento di ulteriore 10 posti in Terapia Intensiva.**

3. TAMPONI SUI CITTADINI REFERTATI NELLE ULTIME 24 ORE

	ESITI TAMPONI REFERTATI NELLE ULTIME 24 ORE	
	POSITIVI	NEGATIVI
Argenta	62	12
Bondeno	52	11
Cento	119	41
Codigoro	39	12
Comacchio	86	34
Copparo	48	
Ferrara	425	111
Fiscaglia	16	5
Goro	15	4
Jolanda Di Savoia	6	
Lagosanto	18	6
Masi Torello	11	4
Mesola	14	2
Ostellato	8	2
Poggio Renatico	17	2
Portomaggiore	38	8
Riva Del Po	30	
Terre Del Reno	50	5
Tresignana	30	
Vigarano Mainarda	39	11
Voghiera	14	
Fuori provincia	30	
TOTALI	1.167	270

**TOTALI ESITO
TAMPONI POSITIVI ARRIVATI NELLE ULTIME 24 ORE:**

1.167

**0 casi provenienti da focolai e 1.167 da casi sporadici
0 casi importati dall'estero, 0 da altra regione**

* **!!Prestare attenzione!!** Questo dato non comprende il numero di persone "positive" o sospette che, nelle ultime 24 ore, sono state ricoverate in ospedale e neppure quelle positive al proprio domicilio (TABELLA 2).
Il dato non è confrontabile con la TABELLA 2 in quanto i risultati dei tamponi potrebbero essere arrivati in tempi diversi e non necessariamente nella data esaminata.

Dati forniti dal Dipartimento di Sanità Pubblica dell'Usl di Ferrara.

TOTALE TAMPONI REFERTATI DAL LABORATORIO UNICO PROVINCIALE DELL'OSPE- DALE DI CONA

(dati relativi a ieri)

Per numero totale si deve intendere la somma di tutti i tamponi arrivati a Cona a qualsiasi titolo e per qualsiasi esigenza clinica, preventiva o epidemiologica. Quindi questo numero comprenderà gli interni ricoverati, i pronto soccorsi, i pre operatori, i dipendenti (sia AOSP che AUSL), più tutta l'area territoriale (igiene pubblica, drive through, scuole, CRA, USCA, operatori di case di cura ecc.). In questo numero sono compresi anche i tamponi di controllo eseguiti sulle persone già positive. I tamponi vengono analizzati h.24

Tamponi refertati: 1.690

Dati forniti dal Laboratorio Provinciale dell'Ospedale di Cona di Ferrara.

**TOTALE CASI POSITIVI
DALL'INIZIO DELLA PANDEMIA
E FINO ALLA DATA ODIERNA
IN PROVINCIA DI FERRARA**

n. 64.973
di cui 2.720 residenti fuori provincia

Dati forniti dal Dipartimento di Sanità Pubblica dell'Usl di Ferrara.

4. PERSONE ENTRATE IN ISOLAMENTO DOMICILIARE NELLE ULTIME 24 ORE

	ISOLAMENTO DOMICILIARE
Argenta	65
Bondeno	44
Cento	104
Codigoro	38
Comacchio	80
Copparo	41
Ferrara	372
Fiscaglia	10
Goro	34
Jolanda Di Savoia	7
Lagosanto	17
Masi Torello	3
Mesola	29
Ostellato	6
Poggio Renatico	12
Portomaggiore	46
Riva Del Po	14
Terre Del Reno	36
Tresignana	26
Vigarano Mainarda	15
Voghiera	18
TOTALI	1.017

Dati forniti dal Dipartimento di Sanità Pubblica dell'Usl di Ferrara.

5. PERSONE USCITE DALL'ISOLAMENTO DOMICILIARE O DALLA SORVEGLIANZA TELEFONICA NELLE ULTIME 24 ORE

	CONCLUSIONE SORVEGLIANZA ISOLAMENTO
Argenta	80
Bondeno	80
Cento	135
Codigoro	42
Comacchio	65
Copparo	33
Ferrara	461
Fiscaglia	36
Goro	17
Jolanda Di Savoia	12
Lagosanto	20
Masi Torello	9
Mesola	37
Ostellato	10
Poggio Renatico	38
Portomaggiore	30
Riva Del Po	21
Terre Del Reno	28
Tresignana	30
Vigarano Mainarda	28
Voghiera	6
TOTALI	1.218

Dati forniti dal Dipartimento di Sanità Pubblica dell'Usl di Ferrara.

6. PERSONE DIMESSE (positive o non positive) e TRASFERITE (in altro reparto ospedaliero o in altra struttura, positivi o no) DALL'OSPEDALE DI CONA (dati relativi a ieri)

DONNA	TRESIGNANA	1942	27.01.2022
UOMO	FERRARA	2022	27.01.2022
DONNA	TERRE DEL RENO	1944	27.01.2022
DONNA	FERRARA	1925	27.01.2022
DONNA	FERRARA	1985	27.01.2022
UOMO	OSTELLATO	1957	27.01.2022
UOMO	FERRARA	1935	27.01.2022
DONNA	FERRARA	1928	27.01.2022
DONNA	FERRARA	1934	27.01.2022
DONNA	FERRARA	1968	27.01.2022

10 pazienti dimessi/trasferiti nella giornata di ieri.

Dati forniti dalla Direzione Medica dell'Ospedale di Cona di Ferrara.

7. PERSONE CLINICAMENTE GUARITE

Pazienti che, da Covid+, hanno avuto
il tampone negativo
secondo le disposizioni del Ministero

	PERSONE GUARITE alla data di ieri
Argenta	73
Bondeno	54
Cento	136
Codigoro	46
Comacchio	85
Copparo	49
Ferrara	470
Fiscaglia	38
Goro	14
Jolanda Di Savoia	9
Lagosanto	17
Masi Torello	4
Mesola	32
Ostellato	15
Poggio Renatico	30
Portomaggiore	43
Riva Del Po	23
Terre Del Reno	27
Tresignana	23
Vigarano Mainarda	44
Voghiera	10
Fuori provincia	46
TOTALE FERRARA	1.288

8. RIEPILOGO DEI TEST RAPIDI E TAMPONI ESEGUITI SUGLI OPERATORI DELL'AZIENDA USL E DELLE CASE RESIDENZE PER ANZIANI (CRA) DELLA PROVINCIA DI FERRARA

**I dati aggiornati al 26 gennaio 2022 sono consultabili sul sito dell'Azienda
Usl di Ferrara a questo link:**

<https://www.ausl.fe.it/test-rapidi-e-tamponi-eseguiti-sugli-operatori-dellazienda-usl-e-delle-case-residenza-anziani-cra>

I DATI VERRANNO AGGIORNATI PERIODICAMENTE

Attualmente 143 dipendenti risultano positivi.

Dati forniti dal dott. Nardini, Direttore Servizio Prevenzione e Protezione

9. SITUAZIONE MONITORAGGIO PERSONALE DIPENDENTE A MEZZO DI TAMPONE NASO-OROFARINGEO OSPEDALE DI CONA

Questi dati si riferiscono ai tamponi eseguiti dall'Azienda Ospedaliero - Universitaria di Ferrara sui dipendenti e dai test eseguiti dai dipendenti da percorso extra ospedaliero. Di seguito gli aggiornamenti.

ULTIMO AGGIORNAMENTO AL 25 GENNAIO 2022

Attualmente 140 dipendenti risultano positivi.

Dati forniti dal Servizio di Medicina del Lavoro dell'Ospedale di Cona.

10. VACCINO ANTI COVID: SITUAZIONE DEL PERSONALE DELLE AZIENDE SANITARIE E DELLE CRA DEL TERRITORIO FERRRESE

(dato relativo a ieri + dato storico)

Vaccinazioni effettuate a Ferrara ieri:

1.990

- PRIME DOSI: 169
- SECONDE DOSI: 214
- DOSI ADDIZIONALI: 1.607




Totale vaccinazioni effettuate dal
27 dicembre 2020 a ieri:

757.981

- PRIME DOSI: 294.298
- SECONDE DOSI: 277.767
- DOSI ADDIZIONALI: 185.916

Dati forniti dall'Azienda USL di Ferrara

LEGENDA

-  Dato ultimo aggiornamento (relativo solo ai decessi)
-  Dato storico
-  Dato non aggiornato