

Ferrara, 3 febbraio 2022

**BOLLETTINO AGGIORNAMENTO SITUAZIONE CORONAVIRUS NELLA PROVINCIA DI FERRARA (dove non indicato i dati sono riferiti al 2 febbraio 2022)**

I dati comunicati (raccolti dal Dipartimento di Sanità Pubblica dell'Azienda Usl e dalla Direzione Medica dell'Azienda Ospedaliero-Universitaria di Ferrara) si riferiscono alla fotografia scattata nell'arco delle 24 ore antecedenti questo comunicato (laddove non è indicato diversamente).

<b>1. TOTALE PERSONE COVID+ DECEDUTE</b> Numero persone positive al Covid decedute negli ospedali e territorio della provincia	<b>4</b>
<b>2. TOTALE RICOVERI ALL'OSPEDALE DI CONA</b> <b>*18 positivi</b>	<b>18*</b>
<b>3. TOTALE TAMPONI RISULTATI POSITIVI</b> Numero di casi COVID POSITIVI refertati ieri per l'intera provincia di Ferrara (dato relativo alla giornata di ieri)	<b>1.848</b>
<b>4. TOTALE CASI ENTRATI IN ISOLAMENTO DOMICILIARE NELLE ULTIME 24 ORE</b> Persone che sono state a contatto con una persona COVID positiva ma non hanno ancora fatto il tampone e non hanno sintomi	<b>756</b>
<b>5. TOTALE PAZIENTI USCITI DALL'ISOLAMENTO DOMICILIARE O DALLA SORVEGLIANZA ATTIVA</b> (dato relativo alla giornata di ieri)	<b>1.065</b>
<b>6. TOTALE PAZIENTI COVID DIMESSI/TRASFERITI</b> Numero di persone COVID dimesse (positive o no) dall'ospedale di Cona (dato relativo alla giornata di ieri)	<b>20</b>
<b>7. PERSONE CLINICAMENTE GUARITE COMUNICATE DA DSP</b> Pazienti che, da Covid+, hanno avuto tampone negat. Secondo disposizioni Ministero (dato relativo alla giornata di ieri)	<b>591</b>
<b>8. PERSONALE USL ATTUALMENTE POSITIVO PRESSO LE STRUTTURE DELLA PROVINCIA DI FERRARA</b> (dato aggiornato alla giornata del 2 febbraio 2022)	<b>129</b>
<b>9. PERSONALE S. ANNA ATTUALMENTE POSITIVO</b> (dato aggiornato alla giornata del 31 gennaio 2022)	<b>140</b>
<b>10. VACCINO ANTI COVID: TOTALE VACCINAZIONI EFFETTUATE SUL TERRITORIO FERRESE</b> (dato relativo al periodo dal 27 dicembre 2020 a ieri)	<b>769.973</b>

Per quanto riguarda Ferrara si fa presente che il numero di positività comunicato oggi ricomprende anche 900 casi circa che si sono registrati nei giorni scorsi e che non sono stati caricati per problemi di ordine tecnico. Si annuncia che anche il dato di domani conterrà altri 900 circa casi in più, per le stesse motivazioni. Ci si scusa per il disagio.

# 1. AGGIORNAMENTO PERSONE COVID+ DECEDUTE NEGLI OSPEDALI DELLA PROVINCIA E ALL'OSPEDALE DI CONA

(i dati sono stati comunicati oggi ma non necessariamente si riferiscono a decessi avvenuti in data odierna. Le date dei decessi sono contenute nella tabella sottostante)

SESSO	ANNO	RESIDENZA	LUOGO DEL RICOVERO	INGRESSO IN OSPEDALE	DATA DEL DECESSO	PATOLOGIE PREGRESSE
Donna	1951	Ferrara	Ospedale di Cona	14.01.2022	02.02.2022	Si
Uomo	1936	Ferrara	Ospedale del Delta	--	02.02.2022	Si
Donna	1941	Ferrara	Ospedale di Cona	19.01.2022	03.02.2022	Si
Donna	1933	Ferrara	Ospedale del Delta	--	03.02.2022	Si

---

*Dati forniti dalla Direzione Medica OSPFE e dal Dipartimento di Sanità Pubblica USL*

## STORICO DECESSI

	UOMO	DONNA	TOT.	STRUTTURA	No Covid
Argenta	40	48	88	38	2
Bondeno	22	27	49	7	
Cento	67	54	121	11	
Codigoro	27	21	48	14	2
Comacchio	49	28	77	12	1
Copparo	23	16	39	7	
Ferrara	176	205	381	134	3
Fiscaglia	17	22	39	15	
Goro	9	4	13		
Jolanda Di Savoia	7	6	13	6	
Lagosanto	10	4	14	1	1
Masi Torello	3	2	5	1	
Mesola	14	12	26	2	
Ostellato	8	8	16	9	1
Poggio Renatico	17	15	32	4	1
Portomaggiore	9	9	18	1	1
Riva del Po	16	8	24	2	1
Terre Del Reno	14	13	27	6	
Tresignana	10	8	18	4	
Vigarano Mainarda	8	11	19	1	
Voghiera	6	3	9	1	
<b>TOTALE</b>	<b>552</b>	<b>524</b>	<b>1.076</b>	<b>278</b>	<b>13</b>
Fuori provincia	23 8 Pieve di Cento, 3 Finale Emilia, Bologna, S. Pietro in Casale, Argelato, Castello d'Argile, Minerbio, 2 Alfonsine, Crevalcore, Baricella, Molinella, Sala Bolognese, Calderara di Reno	23 2 Piacenza, 4 Molinella, 2 Baricella, 5 Finale Emilia, 4 Pieve di Cento, Bologna, S. Lazzaro di Savena, Galliera, 2 S. Giovanni in Persiceto, Alfonsine	46	5	2 (Pieve di Cento)
Fuori regione	7 Sermide e Felonica, 3 Occhibello, Vicenza, Andalo, Castagneto Carducci	3 Serravalle a Po, Porto Tolle, Ospedaletto d'Alpinolo	10	1	
Internazionale	1 Polonia		1		
<b>TOTALI</b>	<b>583</b>	<b>550</b>	<b>1.133</b>	<b>279</b>	<b>15</b>

## 2. NUOVI RICOVERI DI PERSONE “COVID+” ALL’OSPEDALE DI CONA

(dato relativo alla giornata di ieri)

	RICOVERATI OSPEDALE DI CONA		
	Covid +	Terapia Intensiva	TOT
Argenta			
Bondeno			
Cento			
Codigoro			
Comacchio	1		1
Copparo			
Ferrara	10		10
Fiscaglia			
Goro			
Jolanda Di S.			
Lagosanto			
Masi Torello			
Mesola			
Ostellato			
Poggio Renatico			
Portomaggiore	4		4
Riva Del Po	1		1
Terre Del Reno			
Tresignana	1		1
Vigarano M.			
Voghiera			
Fuori provincia	1		1
<b>TOTALI</b>	<b>18</b>	<b>--</b>	<b>18</b>

Dati forniti dalla Direzione Medica OSPFE

# SITUAZIONE POSTI LETTO OSPEDALE DI CONA

## SITUAZIONE POSTI LETTO COVID OSPEDALE DI CONA (aggiornato alla prima mattinata di OGGI) \*

PL COVID AOU DELLE ORE 8:45	03.02.2022			
U.O.	POSTI LETTO	RICOVERATI	OCCUPAZIONE %	Capacità Residua
PNEUMO DEG. COVID	16	16	100,00%	0
MEDICINA 1 DEG. COVID	46	41	89,13%	5
MEDICINA 2 DEG. COVID	46	37	80,43%	9
MALATTIE INFETTIVE DEG. COVID	20	12	60,00%	1
ANEST. RIANM. UNIV. DEG. COVID	15	12	80,00%	3
<b>SUB TOTALE POSTI LETTO</b>	<b>143</b>	<b>118</b>	<b>83%</b>	<b>18</b>
TER. INTEN. NEONATALE DEG. COVID	6	6	100,00%	0
OSTETRICIA DEG. COVID	3	3	100,00%	0
PEDIATRIA DEG. COVID	6	4	66,67%	2
<b>SUB TOTALE POSTI LETTO</b>	<b>15</b>	<b>13</b>	<b>87%</b>	<b>2</b>
<b>TOTALE COMPLESSIVO</b>	<b>158</b>	<b>131</b>	<b>83%</b>	<b>20</b>

\*6 PZ ISOLATI

FIGLI DI MADRE COVID+

3 COVID+/1 SOSP. COVID  
+

\*La capacità residua di Malattie Infettive è calcolata al netto dei pazienti covid-free che necessitano di un posto letto in isolamento per altre patologie infettive

COMUNE DI DOMICILIO	
ARGENTA	3
BONDENO	1
CENTO	6
CODIGORO	3
COMACCHIO	7
COPPARO	7
<b>FERRARA</b>	<b>52</b>
FISCAGLIA	4
GORO	1
JOLANDA DI SAVOIA	1
LAGOSANTO	1
MASI TORELLO	1
OSTELLATO	2
POGGIO RENATICO	3
PORTOMAGGIORE	9
RIVA DEL PO	6
TERRE DEL RENO	1
TRESIGNANA	4
VIGARANO MAINARDA	6
ADRIA(RO)	1
ALFONSINE(RA)	1
FINALE EMILIA(MO)	1
FIRENZE(FI)	1
FRANCIA(99)	1
GIACCIANO CON BARUCHELLA(RO)	1
PORTO TOLLE(RO)	1
SAN GIOVANNI IN PERSICETO(BO)	1
SCONOSCIUTO(99)	1
SCONOSCIUTO(99)	1
SCONOSCIUTO(99)	1
SCONOSCIUTO(99)	1
DOMICILIO SCONOSCIUTO	1
<b>TOTALE PROVINCIA:</b>	<b>118</b>
<b>TOTALE FUORI PROVINCIA:</b>	<b>12</b>
<b>TOTALE COMPLESSIVO:</b>	<b>131</b>

**\* La dotazione dei posti letto destinati a pazienti Covid dell'Ospedale di Cona, nel caso di necessità, può essere aumentata fino a 212 (di cui 28 per le Terapie Intensive) come previsto dal Piano Provinciale realizzato in collaborazione con l'Azienda Usl.**

# SITUAZIONE POSTI LETTO OSPEDALE DEL DELTA E DI CENTO

## SITUAZIONE POSTI LETTO COVID OSPEDALI DEL DELTA E CENTO (aggiornato alla prima mattinata di OGGI) \*

		DOTAZIONE	POSTI LETTO COVID +
STABILIMENTO	REPARTO	POSTI LETTO SOSPETTI/COVID +	PL OCCUPATI
OSPEDALE DELTA	LUNGODEGENTI	30	28
	MEDICINA GENERALE	42	43
	SUBINTENSIVA	5	1
	MEDICINA URGENZA IND. VENTILATOR	6	4
<b>TOTALE Stabilimento</b>		<b>83</b>	<b>76</b>
OSPEDALE CENTO	MEDICINA GENERALE	40	34
	LUNGODEGENTI	22	20
	<b>TOTALE Stabilimento</b>	<b>62</b>	<b>54</b>
DOMICILIO/RESIDENZA	OSPEDALE DELTA	STABILIMENTO OSPEDALIERO SS_ ANNUNZIATA	TOTALE
ALBANIA		1	1
ALFONSINE	1		1
ARGENTA	5	8	13
ARIANO NEL POLESINE		1	1
BONDENO	2	8	10
CENTO	1	12	13
CIVITELLA IN VAL DI CHIANA	1		1
CODIGORO	2		2
COMACCHIO	17		17
COPPARO	2		2
FERRARA	10	2	12
FINALE EMILIA		2	2
FISCAGLIA	9	1	10
GORO	2	1	3
LAGOSANTO	5	1	6
MESOLA	4		4
MOLINELLA		1	1
OSTELLATO	3	1	4
PIEVE DI CENTO	1	1	2
POGGIO RENATICO		2	2
PORTOMAGGIORE	4	3	7
RIVA DEL PO	1		1
SAN PAOLO DI CIVITATE		1	1
SAN PIETRO AL NATISONE	1		1
TERRE DEL RENO	2	5	7
TRESIGNANA	1	1	2
VIGARANO MAINARDA	1	2	3
VOGHIERA	1		1
<b>TOTALE</b>	<b>76</b>	<b>54</b>	<b>130</b>

**\* La dotazione dei posti letto destinati a pazienti Covid da parte dell'Azienda Usl di Ferrara, nel caso di necessità, può essere aumentata fino a 182 (di cui 90 all'ospedale di Cento e 22 all'ospedale del Delta), comprensivi di 26 posti fra Terapie Intensive e Sub Intensive con un possibile aumento di ulteriore 10 posti in Terapia Intensiva.**

### 3. TAMPONI SUI CITTADINI REFERTATI NELLE ULTIME 24 ORE

	ESITI TAMPONI REFERTATI NELLE ULTIME 24 ORE	
	POSITIVI	NEGATIVI
Argenta	103	11
Bondeno	59	
Cento	225	52
Codigoro	75	4
Comacchio	124	11
Copparo	83	9
Ferrara	644	60
Fiscaglia	31	
Goro	32	1
Jolanda Di Savoia	16	
Lagosanto	34	1
Masi Torello	11	
Mesola	35	2
Ostellato	17	2
Poggio Renatico	30	2
Portomaggiore	78	2
Riva Del Po	24	
Terre Del Reno	64	4
Tresignana	37	10
Vigarano Mainarda	51	1
Voghiera	21	2
Fuori provincia	54	
<b>TOTALI</b>	<b>1.848</b>	<b>174</b>

TOTALI ESITO  
TAMPONI POSITIVI ARRIVATI NELLE ULTIME 24 ORE:

**1.848**

**0 casi provenienti da focolai e 1.848 da casi sporadici**  
**0 casi importati dall'estero, 0 da altra regione**

\* **!!Prestare attenzione!!** Questo dato non comprende il numero di persone "positive" o sospette che, nelle ultime 24 ore, sono state ricoverate in ospedale e neppure quelle positive al proprio domicilio (TABELLA 2).  
Il dato non è confrontabile con la TABELLA 2 in quanto i risultati dei tamponi potrebbero essere arrivati in tempi diversi e non necessariamente nella data esaminata.

Dati forniti dal Dipartimento di Sanità Pubblica dell'Usl di Ferrara.

# TOTALE TAMPONI REFERTATI DAL LABORATORIO UNICO PROVINCIALE DELL'OSPE- DALE DI CONA

(dati relativi a ieri)

Per numero totale si deve intendere la somma di tutti i tamponi arrivati a Cona a qualsiasi titolo e per qualsiasi esigenza clinica, preventiva o epidemiologica. Quindi questo numero comprenderà gli interni ricoverati, i pronto soccorsi, i pre operatori, i dipendenti (sia AOSP che AUSL), più tutta l'area territoriale (igiene pubblica, drive through, scuole, CRA, USCA, operatori di case di cura ecc.). In questo numero sono compresi anche i tamponi di controllo eseguiti sulle persone già positive. I tamponi vengono analizzati h.24

**Tamponi refertati: 1.480**

*Dati forniti dal Laboratorio Provinciale dell'Ospedale di Cona di Ferrara.*

**TOTALE CASI POSITIVI  
DALL'INIZIO DELLA PANDEMIA  
E FINO ALLA DATA ODIERNA  
IN PROVINCIA DI FERRARA**

**n. 71.155**  
**di cui 2.954 residenti fuori provincia**

*Dati forniti dal Dipartimento di Sanità Pubblica dell'Usl di Ferrara.*

## 4. PERSONE ENTRATE IN ISOLAMENTO DOMICILIARE NELLE ULTIME 24 ORE

	ISOLAMENTO DOMICILIARE
Argenta	36
Bondeno	40
Cento	74
Codigoro	37
Comacchio	51
Copparo	36
Ferrara	255
Fiscaglia	8
Goro	7
Jolanda Di Savoia	8
Lagosanto	17
Masi Torello	10
Mesola	17
Ostellato	26
Poggio Renatico	22
Portomaggiore	38
Riva Del Po	9
Terre Del Reno	30
Tresignana	17
Vigarano Mainarda	10
Voghiera	8
<b>TOTALI</b>	<b>756</b>

*Dati forniti dal Dipartimento di Sanità Pubblica dell'Usl di Ferrara.*

## 5. PERSONE USCITE DALL'ISOLAMENTO DOMICILIARE O DALLA SORVEGLIANZA TELEFONICA NELLE ULTIME 24 ORE

	CONCLUSIONE SORVEGLIANZA ISOLAMENTO
Argenta	83
Bondeno	30
Cento	100
Codigoro	39
Comacchio	71
Copparo	48
Ferrara	405
Fiscaglia	18
Goro	12
Jolanda Di Savoia	6
Lagosanto	18
Masi Torello	9
Mesola	21
Ostellato	12
Poggio Renatico	20
Portomaggiore	36
Riva Del Po	14
Terre Del Reno	49
Tresignana	34
Vigarano Mainarda	37
Voghiera	3
<b>TOTALI</b>	<b>1.065</b>

*Dati forniti dal Dipartimento di Sanità Pubblica dell'Usl di Ferrara.*

## **6. PERSONE DIMESSE (positive o non positive) e TRASFERITE (in altro reparto ospedaliero o in altra struttura, positivi o no) DALL'OSPEDALE DI CONA** (dati relativi a ieri)

<b>DONNA</b>	<b>FISCAGLIA</b>	<b>1969</b>
<b>DONNA</b>	<b>COMACCHIO</b>	<b>1987</b>
<b>DONNA</b>	<b>COMACCHIO</b>	<b>1987</b>
<b>DONNA</b>	<b>FERRARA</b>	<b>1985</b>
<b>DONNA</b>	<b>MOLDAVIA</b>	<b>1990</b>
<b>DONNA</b>	<b>MOLDAVIA</b>	<b>1990</b>
<b>DONNA</b>	<b>TRESIGNANA</b>	<b>2006</b>
<b>UOMO</b>	<b>BARICELLA</b>	<b>1936</b>
<b>DONNA</b>	<b>OSTELLATO</b>	<b>1950</b>
<b>DONNA</b>	<b>VOGHIERA</b>	<b>1929</b>
<b>DONNA</b>	<b>FERRARA</b>	<b>1943</b>
<b>DONNA</b>	<b>FERRARA</b>	<b>1944</b>
<b>UOMO</b>	<b>FERRARA</b>	<b>2022</b>
<b>DONNA</b>	<b>FERRARA</b>	<b>1989</b>
<b>DONNA</b>	<b>FERRARA</b>	<b>1944</b>
<b>DONNA</b>	<b>FERRARA</b>	<b>1941</b>
<b>DONNA</b>	<b>ROMANIA</b>	<b>1975</b>
<b>UOMO</b>	<b>FERRARA</b>	<b>1929</b>
<b>DONNA</b>	<b>FERRARA</b>	<b>1959</b>
<b>UOMO</b>	<b>FERRARA</b>	<b>1989</b>

**20 pazienti dimessi/trasferiti** nella giornata di ieri.

*Dati forniti dalla Direzione Medica dell'Ospedale di Cona di Ferrara.*

## 7. PERSONE CLINICAMENTE GUARITE

Pazienti che, da Covid+, hanno avuto  
il tampone negativo  
secondo le disposizioni del Ministero

	PERSONE GUARITE alla data di ieri
Argenta	35
Bondeno	18
Cento	53
Codigoro	22
Comacchio	49
Copparo	24
Ferrara	273
Fiscaglia	3
Goro	4
Jolanda Di Savoia	4
Lagosanto	8
Masi Torello	1
Mesola	14
Ostellato	2
Poggio Renatico	18
Portomaggiore	10
Riva Del Po	6
Terre Del Reno	9
Tresignana	11
Vigarano Mainarda	17
Voghiera	3
Fuori provincia	7
<b>TOTALE FERRARA</b>	<b>591</b>

Dati forniti dal Dipartimento di Sanità Pubblica dell'Usl di Ferrara.

## **8. RIEPILOGO DEI TEST RAPIDI E TAMPONI ESEGUITI SUGLI OPERATORI DELL'AZIENDA USL E DELLE CASE RESIDENZE PER ANZIANI (CRA) DELLA PROVINCIA DI FERRARA**

**I dati aggiornati al 2 febbraio 2022 sono consultabili sul sito dell'Azienda  
Usl di Ferrara a questo link:**

**<https://www.ausl.fe.it/test-rapidi-e-tamponi-eseguiti-sugli-operatori-dellazienda-usl-e-delle-case-residenza-anziani-cra>**

**I DATI VERRANNO AGGIORNATI PERIODICAMENTE**

**Attualmente 129 dipendenti risultano positivi.**

*Dati forniti dal dott. Nardini, Direttore Servizio Prevenzione e Protezione*

# 9. SITUAZIONE MONITORAGGIO PERSONALE DIPENDENTE A MEZZO DI TAMPONE NASO-OROFARINGEO OSPEDALE DI CONA

Questi dati si riferiscono ai tamponi eseguiti dall'Azienda Ospedaliero - Universitaria di Ferrara sui dipendenti e dai test eseguiti dai dipendenti da percorso extra ospedaliero. Di seguito gli aggiornamenti.

**ULTIMO AGGIORNAMENTO AL 31 GENNAIO 2022**

**Attualmente 140 dipendenti risultano positivi.**

*Dati forniti dal Servizio di Medicina del Lavoro dell'Ospedale di Cona.*

# 10. VACCINO ANTI COVID: SITUAZIONE DEL PERSONALE DELLE AZIENDE SANITARIE E DELLE CRA DEL TERRITORIO FERRRESE

(dato relativo a ieri + dato storico)

Vaccinazioni effettuate a Ferrara ieri:

1.852

- PRIME DOSI: 113
- SECONDE DOSI: 397
- DOSI ADDIZIONALI: 1.342




Totale vaccinazioni effettuate dal  
27 dicembre 2020 a ieri:

769.973

- PRIME DOSI: 295.453
- SECONDE DOSI: 279.969
- DOSI ADDIZIONALI: 194.551

Dati forniti dall'Azienda USL di Ferrara

## LEGENDA

-  Dato ultimo aggiornamento (relativo solo ai decessi)
-  Dato storico
-  Dato non aggiornato