

Ferrara, 3 marzo 2022

BOLLETTINO AGGIORNAMENTO SITUAZIONE CORONAVIRUS NELLA PROVINCIA DI FERRARA (dove non indicato i dati sono riferiti al 2 marzo 2022)

I dati comunicati (raccolti dal Dipartimento di Sanità Pubblica dell'Azienda USI e dalla Direzione Medica dell'Azienda Ospedaliero-Universitaria di Ferrara) si riferiscono alla fotografia scattata nell'arco delle 24 ore antecedenti questo comunicato (laddove non è indicato diversamente).

1. TOTALE PERSONE COVID+ DECEDUTE Numero persone positive al Covid decedute negli ospedali e territorio della provincia	3
2. TOTALE RICOVERI ALL'OSPEDALE DI CONA *3 positivi	3*
3. TOTALE TAMPONI RISULTATI POSITIVI Numero di casi COVID POSITIVI refertati ieri per l'intera provincia di Ferrara (dato relativo alla giornata di ieri)	155
4. TOTALE CASI ENTRATI IN ISOLAMENTO DOMICILIARE NELLE ULTIME 24 ORE Persone che sono state a contatto con una persona COVID positiva ma non hanno ancora fatto il tampone e non hanno sintomi	198
5. TOTALE PAZIENTI USCITI DALL'ISOLAMENTO DOMICILIARE O DALLA SORVEGLIANZA ATTIVA (dato relativo alla giornata di ieri)	286
6. TOTALE PAZIENTI COVID DIMESSI/TRASFERITI Numero di persone COVID dimesse (positive o no) dall'ospedale di Cona (dato relativo alla giornata di ieri)	9
7. PERSONE CLINICAMENTE GUARITE COMUNICATE DA DSP Pazienti che, da Covid+, hanno avuto tampone negat. Secondo disposizioni Ministero (dato relativo alla giornata di ieri)	365
8. PERSONALE USL ATTUALMENTE POSITIVO PRESSO LE STRUTTURE DELLA PROVINCIA DI FERRARA (dato aggiornato alla giornata del 2 marzo 2022)	39
9. PERSONALE S. ANNA ATTUALMENTE POSITIVO (dato aggiornato alla giornata del 28 febbraio 2022)	44
10. VACCINO ANTI COVID: TOTALE VACCINAZIONI EFFETTUATE SUL TERRITORIO FERRESE (dato relativo al periodo dal 27 dicembre 2020 a ieri)	797.862

1. AGGIORNAMENTO PERSONE COVID+ DECEDUTE NEGLI OSPEDALI DELLA PROVINCIA E ALL'OSPEDALE DI CONA

(i dati sono stati comunicati oggi ma non necessariamente si riferiscono a decessi avvenuti in data odierna. Le date dei decessi sono contenute nella tabella sottostante)

SESSO	ANNO	RESIDENZA	LUOGO DEL RICOVERO	INGRESSO IN OSPEDALE	DATA DEL DECESSO	PATOLOGIE PREGRESSE
Uomo	1941	Ferrara	Ospedale di Cona	18.01.2022	02.03.2022	Si
Donna*	1933	Ferrara	Ospedale di Cona	21.02.2022	02.03.2022	Si
Uomo	1953	Ostellato	Ospedale del Delta	--	02.03.2022	Si

*** Ospite di Struttura**

Dati forniti dalla Direzione Medica OSPFE e dal Dipartimento di Sanità Pubblica USL

STORICO DECESSI

	UOMO	DONNA	TOT.	STRUTTURA	No Covid
Argenta	42	51	93	39	2
Bondeno	23	28	51	7	
Cento	69	57	126	12	
Codigoro	28	22	50	14	2
Comacchio	53	30	83	12	1
Copparo	26	17	43	8	
Ferrara	193	214	407	139	3
Fiscaglia	20	25	45	15	
Goro	9	4	13		
Jolanda Di Savoia	8	6	14	6	
Lagosanto	11	4	15	1	1
Masi Torello	3	2	5	1	
Mesola	15	13	28	2	
Ostellato	10	9	19	11	1
Poggio Renatico	18	16	34	4	1
Portomaggiore	10	10	20	2	1
Riva del Po	16	8	24	2	1
Terre Del Reno	15	14	29	6	
Tresignana	10	8	18	4	
Vigarano Mainarda	9	14	23	1	
Voghiera	6	3	9	1	
TOTALE	594	555	1.149	290	13
Fuori provincia	23 8 Pieve di Cento, 3 Finale Emilia, Bologna, S. Pietro in Casale, Argelato, Castello d'Argile, Minerbio, 2 Alfonsine, Crevalcore, Baricella, Molinella, Sala Bolognese, Calderara di Reno	26 2 Piacenza, 5 Molinella, 2 Baricella, 6 Finale Emilia, 4 Pieve di Cento, Bologna, S. Lazzaro di Savena, Galliera, 2 S. Giovanni in Persiceto, 2 Alfonsine	49	5	2 (Pieve di Cento)
Fuori regione	8 Sermide e Felonica, 3 Occhiobello, Vicenza, Andalo, Castagneto Carducci, Foggia	3 Serravalle a Po, Porto Tolle, Ospedaletto d'Alpinolo	11	1	
Internazionale	2 Polonia, Cina		2		
TOTALI	627	584	1.211	291	15

2. NUOVI RICOVERI DI PERSONE "COVID+" ALL'OSPEDALE DI CONA

(dato relativo alla giornata di ieri)

	RICOVERATI OSPEDALE DI CONA		
	Covid +	Terapia Intensiva	TOT
Argenta	1		1
Bondeno			
Cento			
Codigoro			
Comacchio			
Copparo			
Ferrara	1		1
Fiscaglia			
Goro			
Jolanda Di S.			
Lagosanto			
Masi Torello			
Mesola			
Ostellato			
Poggio Renatico			
Portomaggiore			
Riva Del Po	1		1
Terre Del Reno			
Tresignana			
Vigarano M.			
Voghiera			
Fuori provincia			
TOTALI	3	--	3

Dati forniti dalla Direzione Medica OSPFE

SITUAZIONE POSTI LETTO OSPEDALE DI CONA

SITUAZIONE POSTI LETTO COVID OSPEDALE DI CONA (aggiornato alla prima mattinata di OGGI) *

PL COVID AOU DELLE ORE 8:45	03.03.2022				
U.O.	POSTI LETTO	RICOVERATI	OCCUPAZIONE %	Capacità Residua	
PNEUMO DEG. COVID	18	10	55,56%	7	7 PZ IN SEMIINTENSIVA
MEDICINA 1 DEG. COVID	40	39	97,50%	0	*1 PZ ISOLATI
MALATTIE INFETTIVE DEG. COVID	20	8	40,00%	6	*5 PZ ISOLATI
ANEST. RIANM. UNIV. DEG. COVID	4	1	25,00%	3	
SUB TOTALE POSTI LETTO	82	58	71%	16	
TER. INTEN. NEONATALE DEG. COVID	1	1	100,00%	0	figli di madre cov+
OSTETRICIA DEG. COVID	0	0	100,00%	0	
PEDIATRIA DEG. COVID	5	5	100,00%	0	4 pz covid + 1 sosp
SUB TOTALE POSTI LETTO	6	6	100%	0	
TOTALE COMPLESSIVO	88	64	73%	16	

*La capacità residua di Malattie Infettive è calcolata al netto dei pazienti covid-free che necessitano di un posto letto in isolamento per altre patologie infettive

COMUNE DI DOMICILIO	
ARGENTA	2
BONDENO	1
CENTO	6
CODIGORO	2
COMACCHIO	1
COPPARO	6
FERRARA	24
FISCAGLIA	2
MESOLA	1
OSTELLATO	1
POGGIO RENATICO	2
PORTOMAGGIORE	3
RIVA DEL PO	1
TRESIGNANA	3
VIGARANO MAINARDA	1
VOGHIERA	1
ARIANO NEL POLESINE(RO)	1
GATTEO(FC)	1
NAPOLI(NA)	1
ROVIGO(RO)	1
SAN GIOVANNI IN PERSICETO(BO)	1
SCONOSCIUTO(99)	1
SCONOSCIUTO(99)	1
DOMICILIO SCONOSCIUTO	0
TOTALE PROVINCIA:	57
TOTALE FUORI PROVINCIA:	7
TOTALE COMPLESSIVO:	64

* La dotazione dei posti letto destinati a pazienti Covid dell'Ospedale di Cona, nel caso di necessità, può essere aumentata fino a 212 (di cui 28 per le Terapie Intensive) come previsto dal Piano Provinciale realizzato in collaborazione con l'Azienda UsI.

SITUAZIONE POSTI LETTO OSPEDALE DEL DELTA E DI CENTO

SITUAZIONE POSTI LETTO COVID
OSPEDALI DEL DELTA E CENTO (aggiornato alla prima mattinata di OGGI) *

		DOTAZIONE	POSTI LETTO COVID +
STABILIMENTO	REPARTO	POSTI LETTO SOSPETTI /COVID +	PL OCCUPATI
OSPEDALE DELTA	LUNGODEGENTI	30	25
	MEDICINA GENERALE	13	8
	TOTALE Stabilimento	43	33
OSPEDALE CENTO	MEDICINA GENERALE	40	18
	TOTALE Stabilimento	40	18
DOMICILIO/RESIDENZA	OSPEDALE DELTA	STABILIMENTO OSPEDALIERO SS_ANNUNZIATA CENTO	TOTALE
ARGENTA	1		1
BARICELLA	1		1
BONDENO	1	3	4
CENTO		6	6
CODIGORO	5	1	6
COMACCHIO	5		5
FERRARA	8		8
FINALE EMILIA		1	1
FISCAGLIA		1	1
GORO	1		1
LAGOSANTO	1		1
MASI TORELLO	1		1
MESOLA	1		1
MOLINELLA		1	1
OSTELLATO	1		1
POGGIO RENATICO		1	1
PORTOMAGGIORE	1	1	2
RIVA DEL PO	1		1
SAN GIOVANNI IN PERSICETO	1	1	2
TERRE DEL RENO	1	1	2
TRESIGNANA	2		2
VIGARANO MAINARDA		1	1
VOGHIERA	1		1
TOTALE	33	18	51

* La dotazione dei posti letto destinati a pazienti Covid da parte dell'Azienda Usl di Ferrara, nel caso di necessità, può essere aumentata fino a 182 (di cui 90 all'ospedale di Cento e 22 all'ospedale del Delta), comprensivi di 26 posti fra Terapie Intensive e Sub Intensive con un possibile aumento di ulteriore 10 posti in Terapia Intensiva.

3. TAMPONI SUI CITTADINI REFERTATI NELLE ULTIME 24 ORE

	ESITI TAMPONI REFERTATI NELLE ULTIME 24 ORE	
	POSITIVI	NEGATIVI
Argenta	13	
Bondeno	7	
Cento	13	15
Codigoro	4	2
Comacchio	14	1
Copparo	5	3
Ferrara	58	24
Fiscaglia	4	
Goro	4	
Jolanda Di Savoia	2	1
Lagosanto	4	
Masi Torello		
Mesola	5	
Ostellato	1	1
Poggio Renatico	2	2
Portomaggiore	8	7
Riva Del Po	3	2
Terre Del Reno	1	7
Tresignana	1	7
Vigarano Mainarda	2	1
Voghiera		
Fuori provincia	4	
TOTALI	155	73

TOTALI ESITO
TAMPONI POSITIVI ARRIVATI NELLE ULTIME 24 ORE:

155

0 casi provenienti da focolai e 155 da casi sporadici
0 casi importati dall'estero, 0 da altra regione

* **!!Prestare attenzione!!** Questo dato non comprende il numero di persone "positive" o sospette che, nelle ultime 24 ore, sono state ricoverate in ospedale e neppure quelle positive al proprio domicilio (TABELLA 2).
Il dato non è confrontabile con la TABELLA 2 in quanto i risultati dei tamponi potrebbero essere arrivati in tempi diversi e non necessariamente nella data esaminata.

Dati forniti dal Dipartimento di Sanità Pubblica dell'Usl di Ferrara.

TOTALE TAMPONI REFERTATI DAL LABORATORIO UNICO PROVINCIALE DELL'OSPE- DALE DI CONA (dati relativi a ieri)

Per numero totale si deve intendere la somma di tutti i tamponi arrivati a Cona a qualsiasi titolo e per qualsiasi esigenza clinica, preventiva o epidemiologica. Quindi questo numero comprenderà gli interni ricoverati, i pronto soccorsi, i pre operatori, i dipendenti (sia AOSP che AUSL), più tutta l'area territoriale (igiene pubblica, drive through, scuole, CRA, USCA, operatori di case di cura ecc.). In questo numero sono compresi anche i tamponi di controllo eseguiti sulle persone già positive. I tamponi vengono analizzati h.24

Tamponi refertati: 984

Dati forniti dal Laboratorio Provinciale dell'Ospedale di Cona di Ferrara.

**TOTALE CASI POSITIVI
DALL'INIZIO DELLA PANDEMIA
E FINO ALLA DATA ODIERNA
IN PROVINCIA DI FERRARA**

n.81.581
di cui 3.310 residenti fuori provincia

Dati forniti dal Dipartimento di Sanità Pubblica dell'Usl di Ferrara.

4. PERSONE ENTRATE IN ISOLAMENTO DOMICILIARE NELLE ULTIME 24 ORE

	ISOLAMENTO DOMICILIARE
Argenta	19
Bondeno	12
Cento	19
Codigoro	1
Comacchio	8
Copparo	8
Ferrara	89
Fiscaglia	2
Goro	1
Jolanda Di Savoia	1
Lagosanto	3
Masi Torello	
Mesola	1
Ostellato	3
Poggio Renatico	4
Portomaggiore	8
Riva Del Po	3
Terre Del Reno	2
Tresignana	4
Vigarano Mainarda	8
Voghiera	2
TOTALI	198

Dati forniti dal Dipartimento di Sanità Pubblica dell'Usl di Ferrara.

5. PERSONE USCITE DALL'ISOLAMENTO DOMICILIARE O DALLA SORVEGLIANZA TELEFONICA NELLE ULTIME 24 ORE

	CONCLUSIONE SORVEGLIANZA ISOLAMENTO
Argenta	18
Bondeno	6
Cento	28
Codigoro	15
Comacchio	24
Copparo	7
Ferrara	125
Fiscaglia	1
Goro	2
Jolanda Di Savoia	1
Lagosanto	1
Masi Torello	2
Mesola	2
Ostellato	1
Poggio Renatico	12
Portomaggiore	13
Riva Del Po	14
Terre Del Reno	6
Tresignana	4
Vigarano Mainarda	2
Voghiera	2
TOTALI	286

Dati forniti dal Dipartimento di Sanità Pubblica dell'Usl di Ferrara.

6. PERSONE DIMESSE (positive o non positive) e TRASFERITE (in altro reparto ospedaliero o in altra struttura, positivi o no) DALL'OSPEDALE DI CONA (dati relativi a ieri)

FEMMINA	FERRARA	1961
MASCHIO	VIGARANO MAINARDA	1967
FEMMINA	FISCAGLIA	1959
MASCHIO	FERRARA	1935
MASCHIO	TRESIGNANA	1930
MASCHIO	TERRE DEL RENO	1929
MASCHIO	COPPARO	1945
MASCHIO	FERRARA	1939
MASCHIO	FERRARA	1940

9 pazienti dimessi/trasferiti nella giornata di ieri.

Dati forniti dalla Direzione Medica dell'Ospedale di Cona di Ferrara.

7. PERSONE CLINICAMENTE GUARITE

Pazienti che, da Covid+, hanno avuto
il tampone negativo
secondo le disposizioni del Ministero

	PERSONE GUARITE alla data di ieri
Argenta	16
Bondeno	11
Cento	37
Codigoro	17
Comacchio	26
Copparo	9
Ferrara	158
Fiscaglia	3
Goro	4
Jolanda Di Savoia	
Lagosanto	2
Masi Torello	3
Mesola	2
Ostellato	7
Poggio Renatico	10
Portomaggiore	17
Riva Del Po	14
Terre Del Reno	5
Tresignana	8
Vigarano Mainarda	6
Voghiera	3
Fuori provincia	7
TOTALE FERRARA	365

8. RIEPILOGO DEI TEST RAPIDI E TAMPONI ESEGUITI SUGLI OPERATORI DELL'AZIENDA USL E DELLE CASE RESIDENZE PER ANZIANI (CRA) DELLA PROVINCIA DI FERRARA

I dati aggiornati al 2 marzo 2022 sono consultabili sul sito dell'Azienda UsI di Ferrara a questo link:

<https://www.ausl.fe.it/test-rapidi-e-tamponi-eseguiti-sugli-operatori-dellazienda-usl-e-delle-case-residenza-anziani-cra>

I DATI VERRANNO AGGIORNATI PERIODICAMENTE

Attualmente 39 dipendenti risultano positivi.

Dati forniti dal dott. Nardini, Direttore Servizio Prevenzione e Protezione

9. SITUAZIONE MONITORAGGIO PERSONALE DIPENDENTE A MEZZO DI TAMPONE NASO-OROFARINGEO OSPEDALE DI CONA

Questi dati si riferiscono ai tamponi eseguiti dall'Azienda Ospedaliero - Universitaria di Ferrara sui dipendenti e dai test eseguiti dai dipendenti da percorso extra ospedaliero. Di seguito gli aggiornamenti.

ULTIMO AGGIORNAMENTO AL 28 FEBBRAIO 2022

Attualmente 44 dipendenti risultano positivi.

Dati forniti dal Servizio di Medicina del Lavoro dell'Ospedale di Cona.

10. VACCINO ANTI COVID: SITUAZIONE DEL PERSONALE DELLE AZIENDE SANITARIE E DELLE CRA DEL TERRITORIO FERRRESE

(dato relativo a ieri + dato storico)

Vaccinazioni effettuate a Ferrara ieri:

265

- PRIME DOSI: 32
- SECONDE DOSI: 54
- DOSI ADDIZIONALI: 150
- QUARTE DOSI: 29




Totale vaccinazioni effettuate dal
27 dicembre 2020 a ieri:

797.862

- PRIME DOSI: 297.847
- SECONDE DOSI: 288.013
- DOSI ADDIZIONALI: 211.967
- QUARTE DOSI: 35

Dati forniti dall'Azienda USL di Ferrara

LEGENDA

-  *Dato ultimo aggiornamento (relativo solo ai decessi)*
-  *Dato storico*
-  *Dato non aggiornato*