

Ferrara, 31 maggio 2020

## BOLLETTINO AGGIORNAMENTO SITUAZIONE CORONAVIRUS NELLA PROVINCIA DI FERRARA (dati riferiti al 30 maggio 2020)

I dati comunicati (raccolti dal Dipartimento di Sanità Pubblica dell’Azienda Usl e dalla Direzione Medica dell’Azienda Ospedaliero-Universitaria di Ferrara) si riferiscono alla fotografia scattata nell’arco delle 24 ore antecedenti questo comunicato (laddove non è indicato diversamente). I decessi di persone positive al coronavirus (elencati in questo bollettino) saranno comunicati all’Unità di Crisi della Provincia di Ferrara e ai mass media il più tempestivamente possibile e sono aggiornati in tempo reale.

<p><b>1. TOTALE PAZIENTI COVID+ DECEDUTI</b> Numero di persone positive al COVID decedute negli ospedali e territorio della provincia</p>	--
<p><b>2. TOTALE RICOVERI IN OSPEDALE (POSITIVI, SOSPETTI E AL DOMICILIO)</b> Numero complessivo di persone “COVID positive” e sospette ricoverate negli ospedali di Cona e del Territorio + pazienti positivi al domicilio (dato relativo alla giornata del 30 maggio 2020) <b>*7 + 3 sospetto ad Argenta</b></p>	10*
<p><b>3. TOTALE TAMPONI RISULTATI POSITIVI</b> Numero di casi COVID POSITIVI refertati nell’ultimo giorno per l’intera provincia di Ferrara (dato relativo alla giornata del 30 maggio 2020)</p>	1
<p><b>4. TOTALE CASI ENTRATI IN ISOLAMENTO DOMICILIARE NELLE ULTIME 24 ORE</b> Persone che sono state a contatto con una persona COVID positiva (o che rientrano dall’estero) ma non hanno ancora fatto il tampone e non hanno sintomi.</p>	3
<p><b>5. TOTALE CASI ENTRATI IN SORVEGLIANZA DOMICILIARE NELLE ULTIME 24 ORE</b> Persone che hanno avuto un “contatto di un contatto”, asintomatici, monitorate dal Dipartimento di Sanità Pubblica Usl, tutti i giorni per 14 giorni, con una telefonata quotidiana al fine di sincerarsi sulle loro condizioni di salute.</p>	3
<p><b>6. TOTALE PAZIENTI USCITI DALL’ISOLAMENTO DOM. O DALLA SORVEGLIANZA ATTIVA</b> (dato relativo alla giornata del 30 maggio 2020)</p>	16
<p><b>7. TOTALE PAZIENTI COVID DIMESSI/GUARITI</b> Numero complessivo di persone COVID positive guarite o dimesse dall’ospedale di Cona, Ospedale del Delta o uscite dall’isolamento domiciliare e sorveglianza (dato relativo al 30 maggio 2020) <b>*16 usciti dall’isolamento domiciliare + 0 dimessi a CONA + 0 dimessi al DELTA</b></p>	16*
<p><b>8. PERSONALE USL ATTUALMENTE POSITIVO OSPEDALI CENTO, DELTA, ARGENTA E CASA DELLA SALUTE DI FERRARA</b> (dato aggiornato alla giornata del 29 maggio 2020)</p>	1
<p><b>9. PERSONALE S. ANNA ATTUALMENTE POSITIVO</b> (dato aggiornato alla giornata del 31 maggio 2020)</p>	2

# 1. AGGIORNAMENTO PERSONE COVID+ DECEDUTE NEGLI OSPEDALI DELLA PROVINCIA E ALL'OSPEDALE DI CONA

SESSO	ANNO	RESIDENZA	OSPEDALE	INGRESSO IN OSPEDALE	DATA DEL DECESSO	PATOLOGIE PREGRESSE

## STORICO DECESSI

Il dato si riferisce a persone COVID+ decedute, residenti e non residenti sul territorio ferrarese, negli ospedali o sul territorio di Ferrara.

	DECESSI			STRUTTURA RESIDENZIALE	Di cui "NO COVID"
	UOMO	DONNA	TOTALE		
Argenta	12	26	38	Fiorana Argenta - 2 Manica di Argenta - 19 Villa Aurora - 7 <b>TOTALE - 28</b>	1
Bondeno	3	1	4	Cra di Bondeno - 1 Il Cammino Bondeno - 1 <b>TOTALE - 2</b>	
Cento	12	6	18	Rsa di Bondeno - 1 Cra Ripagrande Fe - 1 <b>TOTALE - 2</b>	
Codigoro	6	8	14	Casa Famiglia Dominica - 1 Cra Alma di Codigoro - 8 <b>TOTALE - 9</b>	1
Comacchio	8	3	11	Hospice Codigoro - 2 Villa Fabiola di Nazioni - 1 <b>TOTALE - 3</b>	
Copparo	1	1	2		
Ferrara	9	18	27	Struttura Malacarne - 1 <b>TOTALE - 1</b>	1
Fiscaglia	4	2	6	Ancella di Maria Fiscaglia - 1 Hospice di Codigoro - 1 Cra Alma di Codigoro - 1 <b>TOTALE - 3</b>	
Goro	2	1	3		
Jolanda Di Savoia	1	2	3	Villa Glicina Jolanda - 1 <b>TOTALE - 1</b>	
Lagosanto	--	--	--		
Masi Torello	--	--	--		
Mesola	1	3	4	Comunità Alloggio Bosco - 1 <b>TOTALE - 1</b>	
Ostellato	1	2	3		1
Poggio Renatico	2	3	5	Tre Sorelle M. Boschi - 3 <b>TOTALE - 3</b>	1
Portomaggiore	3	2	5	Cra Portomaggiore - 1 <b>TOTALE - 1</b>	1
Riva del Po	2	--	2	Cra Capatti di Riva del Po - 1 <b>TOTALE - 1</b>	
Terre Del Reno	1	5	6		
Tresignana	--	1	1		
Vigarano Mainarda	--	--	--		
Voghiera	3	--	3		
<b>TOTALE</b>	<b>71</b>	<b>84</b>	<b>155</b>	<b>55</b>	<b>6</b>
Fuori provincia	6 (3 Pieve di Cento, Finale Emilia, Bologna, S. Pietro in Casale)	6 (2 Piacenza, Molinella, Baricella, Finale Emilia, Pieve di Cento)	12		2 (Pieve Cento)
Fuori regione	1 (Sermide e Felonica)		1		
<b>TOTALI</b>	<b>78</b>	<b>90</b>	<b>168</b>	<b>55</b>	<b>8</b>

## 2. NUOVI RICOVERI DI PERSONE “COVID+” O “SOSPETTE” NEGLI OSPEDALI DELLA PROVINCIA E CONA + PAZIENTI POSITIVI AL DOMICILIO

(dato relativo alla giornata del 30 maggio 2020)

	DOMI- CILIO	RICOVERATI OSPEDALE DI CONA				RICOVERATI OSPEDALE DI LAGOSANTO				TO- TALE
		SOSPETTI	COVID +	TERAPIA INTENSIVA	TOT	SOSPETTI	COVID +	TERAPIA INTENSIVA	TOT	
Argenta										
Bondeno										
Cento										
Codigoro										
Comacchio						1			1	1
Copparo						1			1	1
Ferrara		1			1					1
Fiscaglia						1			1	1
Goro										
Jolanda Di S.										
Lagosanto										
Masi Torello										
Mesola										
Ostellato						1			1	1
Poggio Renatico										
Portomaggiore										
Riva Del Po						1			1	1
Terre Del Reno										
Tresignana										
Vigarano M.		1			1					1
Voghiera										
Fuori provincia										
<b>TOTALI</b>	--	<b>2</b>	--	--	<b>2</b>	<b>5</b>	--	--	<b>5</b>	<b>7*</b>

TOTALE PERSONE AL PROPRIO DOMICILIO E/ORICOVERATE COVID+ O SOSPETTE:

**\*7 + 3 sospetti ad Argenta = 10**

Ricoverati Covid (sospetti e positivi) in tutti gli ospedali (Cona + Territorio) e persone positive al domicilio

OSPEDALE DI CONA: **2**

OSPEDALE DI LAGOSANTO: **5**

OSPEDALE DI ARGENTA: **3 casi sospetti (residenti a Argenta, Cento e Comacchio)**

PAZIENTI AL DOMICILIO (si tratta di pazienti Covid positivi): --

*I dati relativi all'Ospedale di Cona arrivano dalla Direzione Medica OSPFE. Per gli ospedali di Delta e Argenta e Cento dal Dipartimento di Sanità Pubblica dell'Usl di Ferrara*

# SITUAZIONE POSTI LETTO OSPEDALE DI CONA E OSPEDALE DEL DELTA

## SITUAZIONE POSTI LETTO COVID OSPEDALE DI CONA (aggiornamento al 31 maggio, ore 8.30)

<i>Situazione PL COVID + e COVID sospetti dell'Ospedale S. Anna alle ore 08.30 del 31/05/2020</i>				
U.O.	POSTI LETTO	RICOVERATI	OCCUPAZIONE %	Capacità Residua
COVID SOSPETTI 1 *	12	10	83,33%	2
COVID + 1 PNEUMO	16	5	31,25%	11
COVID + 2 MEDICA	24	12	50,00%	12
TERAPIA INTENSIVA COVID + 1 **	8	1	12,50%	7
<b>Totale</b>	<b>60</b>	<b>28</b>	<b>46,67%</b>	<b>32</b>
* Malattie Infettive: la potenzialità massima del blocco è di 24 PL				
** posti letto intensivi COVID espandibili fino a 15 PL				
*** disponibilità di 6 PL COVID/COVID sospetti pediatrici				
<i>Degenti in Terapia Intensiva COVID + per residenza</i>				
TERAPIA INTENSIVA COVID + 1				
totale 1 ricoverati		1 Fiscaglia		

## SITUAZIONE POSTI LETTO COVID OSPEDALE DEL DELTA (aggiornamento al 31 maggio, ore 8.30)

Unità operativa	PL	PL occupati	capacità residua
CARDIOLOGIA	4	3	1
MEDICINA covid +	59	44	15
LPA covid +	32	22	10
TIM *	8	4	4
<b>TOTALE</b>	<b>103</b>	<b>73</b>	<b>30</b>
<b>DATA: 31/05/2020 h.8.30</b>	<b>*TIM 6 letti covid free, 2 letti per sospetti</b>		

### 3. TAMPONI EFFETTUATI SUI CITTADINI E REFERTATI NELLE ULTIME 24 ORE

	ESITI TAMPONI REFERTATI NELLE ULTIME 24 ORE			TAMPONI COMPLESSIVI IN ATTESA DI ESITO
	POSITIVI	NEGATIVI	TOTALE	
Argenta				3
Bondeno				
Cento		4	4	1
Codigoro	1	1	1	8
Comacchio		1	1	3
Copparo				1
Ferrara		1	1	34
Fiscaglia				4
Goro		1	1	
Jolanda Di Savoia				
Lagosanto				
Masi Torello				1
Mesola				3
Ostellato		1	1	2
Poggio Renatico				6
Portomaggiore				1
Riva Del Po				2
Terre Del Reno				2
Tresignana				2
Vigarano Mainarda		1	1	1
Voghiera		1	1	
Fuori provincia				
<b>TOTALI</b>	<b>1</b>	<b>10</b>	<b>11</b>	<b>74</b>

TOTALI ESITO TAMPONI POSITIVI ARRIVATI NELLE ULTIME 24 ORE:

**1**

\* **!!Prestare attenzione!!** Questo dato non comprende il numero di persone "positive" o sospette che, nelle ultime 24 ore, sono state ricoverate in ospedale e neppure quelle positive al proprio domicilio (TABELLA 2).

Il dato non è confrontabile con la TABELLA 2 in quanto i risultati dei tamponi potrebbero essere arrivati in tempi diversi e non necessariamente nella data esaminata.

TOTALE CAMPIONI IN ATTESA DI ESITO NELLE ULTIME 24 ORE: **74**

## PERSONE CHE RISULTANO POSITIVE IN DATA ODIERNA (ore 12.00), DIVISE PER COMUNE DI RESIDENZA (sia in ospedale che in isolamento domiciliare)

	PERSONE POSITIVE
Argenta	71
Bondeno	8
Cento	16
Codigoro	37
Comacchio	8
Copparo	4
Ferrara	29
Fiscaglia	4
Goro	1
Jolanda Di Savoia	1
Lagosanto	3
Masi Torello	
Mesola	2
Ostellato	
Poggio Renatico	8
Portomaggiore	3
Riva Del Po	
Terre Del Reno	4
Tresignana	1
Vigarano Mainarda	3
Voghiera	2
<b>TOTALI</b>	<b>205</b>

Alla data del 4 maggio i positivi erano: **488**  
 Alla data del 5 maggio i positivi erano: **488**  
 Alla data del 6 maggio i positivi erano: **487**  
 Alla data del 7 maggio i positivi erano: **494**  
 Alla data del 8 maggio i positivi erano: **463**  
 Alla data del 9 maggio i positivi erano: **444**  
 Alla data del 10 maggio i positivi erano: **437**  
 Alla data del 11 maggio i positivi erano: **436**  
 Alla data del 12 maggio i positivi erano: **416**  
 Alla data del 13 maggio i positivi erano: **391**  
 Alla data del 14 maggio i positivi erano: **385**  
 Alla data del 15 maggio i positivi erano: **374**  
 Alla data del 16 maggio i positivi erano: **356**  
 Alla data del 17 maggio i positivi erano: **344**  
 Alla data del 18 maggio i positivi erano: **338**  
 Alla data del 19 maggio i positivi erano: **308**  
 Alla data del 20 maggio i positivi erano: **296**  
 Alla data del 21 maggio i positivi erano: **286**  
 Alla data del 22 maggio i positivi erano: **278**  
 Alla data del 23 maggio i positivi erano: **262**  
 Alla data del 24 maggio i positivi erano: **253**  
 Alla data del 25 maggio i positivi erano: **251**  
 Alla data del 26 maggio i positivi erano: **228**  
 Alla data del 27 maggio i positivi erano: **225**  
 Alla data del 28 maggio i positivi erano: **213**  
 Alla data del 29 maggio i positivi erano: **212**  
 Alla data del 30 maggio i positivi erano: **207**

## STORICO PERSONE POSITIVE

### PERSONE RISULTATE POSITIVE, DIVISE PER COMUNE DI RESIDENZA, DALL'INIZIO AL 30 maggio 2020

	POSITIVI RICOVERATI IN OSPEDALE	POSITIVI ISOLAMENTO DOMICILIARE	POSITIVI TOTALI
Argenta	52	132	184
Bondeno	24	21	45
Cento	61	40	101
Codigoro	25	66	91
Comacchio	27	21	48
Copparo	10	12	22
Ferrara	101	143	244
Fiscaglia	15	12	27
Goro	6	5	11
Jolanda Di Savoia	5	1	6
Lagosanto	2	11	13
Masi Torello	0	3	3
Mesola	8	3	11
Ostellato	6	6	12
Poggio Renatico	13	18	31
Portomaggiore	16	15	31
Riva Del Po	4	6	10
Terre Del Reno	11	10	21
Tresignana	4	6	10
Vigarano M.	11	6	17
Voghiera	2	14	16
<b>TOTALI PROV. FERRARA</b>	<b>403</b>	<b>551</b>	<b>954</b>
Fuori provincia	21	16	37
<b>TOTALE COMPL.</b>	<b>424</b>	<b>567</b>	<b>991</b>

Valutare queste tabelle come distinte. Le persone positive possono essere state ricoverate in ospedale e poi andate al domicilio o viceversa.

**RISPETTO AL DATO REGIONALE PUO' ESSERCI UN DISALLINEAMENTO DI QUALCHE UNITA' DERIVANTE DALLA SFASATURA DEI MOMENTI DI RILEVAZIONE**

## 4. PERSONE ENTRATE IN ISOLAMENTO DOMICILIARE NELLE ULTIME 24 ORE

Persone che sono state a contatto con una persona COVID positiva (o che rientrano dall'estero) ma non hanno ancora fatto il tampone e non hanno sintomi.

	ISOLAMENTO DOMICILIARE
Argenta	1
Bondeno	
Cento	
Codigoro	1
Comacchio	
Copparo	
Ferrara	
Fiscaglia	
Goro	1
Jolanda Di Savoia	
Lagosanto	
Masi Torello	
Mesola	
Ostellato	
Poggio Renatico	
Portomaggiore	
Riva Del Po	
Terre Del Reno	
Tresignana	
Vigarano Mainarda	
Voghiera	
<b>TOTALI</b>	<b>3</b>

*Dati forniti dal Dipartimento di Sanità Pubblica dell'Usl di Ferrara.*



## 5. PERSONE ENTRATE IN SORVEGLIANZA TELEFONICA NELLE ULTIME 24 ORE

Persone che hanno avuto un “contatto di un contatto”, asintomatici, monitorate dal Dipartimento di Sanità Pubblica Usl, tutti i giorni per 14 giorni, con una telefonata quotidiana al fine di sincerarsi sulle loro condizioni di salute.

	SORVEGLIANZA TELEFONICA
Argenta	
Bondeno	
Cento	
Codigoro	3
Comacchio	
Copparo	
Ferrara	
Fiscaglia	
Goro	
Jolanda Di Savoia	
Lagosanto	
Masi Torello	
Mesola	
Ostellato	
Poggio Renatico	
Portomaggiore	
Riva Del Po	
Terre Del Reno	
Tresignana	
Vigarano Mainarda	
Voghiera	
<b>TOTALI</b>	<b>3</b>

**STORICO PERSONE IN ISOLAMENTO DOMICILIARE:  
2421**

*Dati forniti dal Dipartimento di Sanità Pubblica dell'Usl di Ferrara.*



## 6. PERSONE USCITE DALL'ISOLAMENTO DOMICILIARE O DALLA SORVEGLIANZA TELEFONICA NELLE ULTIME 24 ORE

	CONCLUSIONE SORVEGLIANZA ISOLAMENTO
Argenta	1
Bondeno	
Cento	1
Codigoro	
Comacchio	5
Copparo	
Ferrara	4
Fiscaglia	
Goro	
Jolanda Di Savoia	
Lagosanto	
Masi Torello	
Mesola	
Ostellato	
Poggio Renatico	
Portomaggiore	
Riva Del Po	5
Terre Del Reno	
Tresignana	
Vigarano Mainarda	
Voghiera	
<b>TOTALI</b>	<b>16</b>

*Dati forniti dal Dipartimento di Sanità Pubblica dell'Usl di Ferrara.*

## STORICO PERSONE USCITE DA ISOLAMENTO DOMICILIARE (dall'inizio alla data del 30 maggio):

	PERSONE USCITE DA ISOLAMENTO DOMICILIARE
Argenta	343
Bondeno	155
Cento	505
Codigoro	161
Comacchio	187
Copparo	132
Ferrara	1461
Fiscaglia	84
Goro	38
Jolanda Di Savoia	24
Lagosanto	42
Masi Torello	17
Mesola	38
Ostellato	37
Poggio Renatico	101
Portomaggiore	119
Riva Del Po	47
Terre Del Reno	116
Tresignana	73
Vigarano Mainarda	98
Voghiera	61
<b>TOTALE</b>	<b>3839</b>

*Dati forniti dal Dipartimento di Sanità Pubblica dell'Usl di Ferrara.*

## 7. PERSONE DIMESSE/GUARITE DALL'OSPEDALE DI CONA E DEL DELTA

(dati relativi al 30 maggio 2020)

### OSPEDALE DI CONA

Complessivamente sono **195** le persone che, a partire dal 14 marzo 2020 e fino al 30 maggio 2020, sono state dimesse dall'Ospedale di Cona. Di queste, **nessuna** nelle giornate scorse.


### OSPEDALE DEL DELTA

Complessivamente sono **111** le persone dimesse dall'Ospedale del Delta. Di queste, **nessuna** nella giornata di ieri.

### STORICO DIMESSI/GUARITI OSPEDALE CONA E DELTA

	STORICO - DIMESSI E GUARITI DAGLI OSPEDALI DI CONA e DELTA		
	OSPEDALE CONA	OSPEDALE DELTA	TOTALE
Argenta	18	17	35
Bondeno	9	7	16
Cento	14	15	29
Codigoro	5	11	16
Comacchio	6	13	19
Copparo	3		3
Ferrara	78	22	100
Fiscaglia	5	3	8
Goro	1	1	2
Jolanda di S.	2	1	3
Lagosanto		2	2
Masi Torello	1		1
Mesola		3	3
Ostellato	1	1	2
Poggio R.	5	1	6
Portomaggiore	6	4	10
Riva Del Po	4	2	6
Terre del Reno	3	2	5
Tresignana	3		3
Vigarano M.	8	1	9
Voghiera	2		2
Fuori provincia	21	5	26
<b>TOTALI</b>	<b>195</b>	<b>111</b>	<b>306</b>

Dati forniti dalla Direzione Medica dell'Ospedale di Cona e dal Dipartimento di Sanità Pubblica Usl di Ferrara.



## PERSONE CLINICAMENTE GUARITE

### Pazienti che, da Covid+, hanno avuto il doppio tampone negativo

	PERSONE GUARITE "DOPPIO TAMPONE" 30 maggio	<b>STORICO</b>
Argenta		74
Bondeno		35
Cento	1	66
Codigoro	1	39
Comacchio		28
Copparo		15
Ferrara	1	188
Fiscaglia		16
Goro		7
Jolanda Di Savoia		3
Lagosanto		10
Masi Torello		3
Mesola		5
Ostellato		8
Poggio Renatico		18
Portomaggiore		22
Riva Del Po		9
Terre Del Reno		11
Tresignana		8
Vigarano Mainarda		14
Voghiera		10
<b>TOTALE FERRARA</b>	<b>3</b>	<b>589</b>
Fuori provincia		15
<b>TOTALE GENERALE</b>	<b>3</b>	<b>604</b>

# 8. RIEPILOGO DEI TEST DIAGNOSTICI DIRETTI (SU TAMPONI ORO-RINO-FARINGEI) ESEGUITI SUL PERSONALE DIPENDENTE PRESSO LE STRUTTURE USL DELLA PROVINCIA DI FERRARA AL 29 MAGGIO 2020

**TOTALE DIPENDENTI USL ATTUALMENTE POSITIVI (OSPEDALI DI ARGENTA, CENTO E DELTA  
E CASA DELLA SALUTE DI FERRARA) = 1**

## AZIENDA USL DI FERRARA

(LA DATA INDICATA NON E' QUELLA NECESSARIAMENTE DI REFERTAZIONE DEL TAMPONE)

	TOTALI	Test diagnostici diretti (su Tamponi)				
		A) Totale Tamponi Eseguiti A = B + C3	B) Tamponi in attesa di referto	C) Tamponi Refertati		
				C1) Tamponi positivi	C2) Tamponi negativi	C3) Totale t.refertati
Dipendenti sottoposti a tampone						
Dirigenti Medici e Dirigenti Sanitari	Valori Assoluti	231	0	0	228	228
	Valori %		0			98,7012987
Personale infermieristico	Valori Assoluti	576	1	1	575	575
	Valori %		0,17			99,83
Operatori Socio-Sanitari	Valori Assoluti	198	0	0	198	198
	Valori %		0,00			100,00
Altro personale dipendente	Valori Assoluti	53	0	0	53	53
	Valori %		0,00			100,00
Totale dipendenti sottoposti a test	Valori Assoluti	1058	1	1	1057	1057
	Valori %		0,09		100,00	99,91

Dati forniti dal dott. Nardini, Direttore Servizio Prevenzione e Protezione

## 9. SITUAZIONE MONITORAGGIO PERSONALE DIPENDENTE A MEZZO DI TAMPONE E DI TEST SIEROLOGICO NASO-OROFARINGEO OSPEDALE DI CONA

**Totale casi positivi fra i dipendenti S. ANNA (dato storico): 30**

Questi dati si riferiscono ai tamponi e ai "test rapidi" eseguiti dall'Azienda Ospedaliero - Università di Ferrara sui dipendenti. Di seguito gli aggiornamenti del 31 maggio. Tutte le tabelle contengono anche i dati storici aggiornati.

Tamponi eseguiti sui dipendenti OSPFE alla data del 31 maggio 2020 + **STORICO**

AGGIORNAMENTO DATI TAMPONI COVID PERSONALE AZIENDA OSPEDALIERA FERRARA						
	TAMPONI*			TOTALE TAMPONI *		
	pervenuti in data: (a) 31/05/2020			eseguiti al: (b) 31/05/2020		
	Totale	positivi	%pos	Totale	positivi	%pos
<b>PERSONALE MEDICO</b>						
Dirigenti Medici	0	0	0.0%	105	0	0.0%
Medici in formazione con contratto	0	0	0.0%	10	0	0.0%
Medici in formazione	0	0	0.0%	51	0	0.0%
<b>Totale</b>	<b>0</b>	<b>0</b>	<b>0.0%</b>	<b>166</b>	<b>0</b>	<b>0.0%</b>
<b>PERSONALE COMPARTO</b>						
Infermieri	0	0	0.0%	272	2	0.7%
Tecnici	0	0	0.0%	19	0	0.0%
altre professioni sanitarie	0	0	0.0%	19	0	0.0%
OSS	0	0	0.0%	80	0	0.0%
<b>Totale</b>	<b>0</b>	<b>0</b>	<b>0.0%</b>	<b>390</b>	<b>2</b>	<b>0.5%</b>
<b>ALTRO PERSONALE</b>						
Altro	0	0	0.0%	38	0	0.0%
<b>Totale</b>	<b>0</b>	<b>0</b>	<b>0.0%</b>	<b>38</b>	<b>0</b>	<b>0.0%</b>
<b>TOTALE COMPLESSIVO</b>	<b>0</b>	<b>0</b>	<b>0.0%</b>	<b>594</b>	<b>2</b>	<b>0.3%</b>

Legenda: il dato (a) è contenuto nel (b)

\* I dati fanno riferimento al referto più recente di ciascun operatore e non al numero di test eseguiti

**Attualmente sono 2 i dipendenti positivi.**

**Fino ad ora si sono negativizzati 28 dipendenti.**

**IN TUTTO SONO 30 i dipendenti di Cona fino ad ora risultati positivi dall'inizio della pandemia.**

Dati forniti dalla Direzione Medica dell'Ospedale di Cona.

Test sierologici eseguiti sui dipendenti OSPFE alla data del 31 maggio 2020 + **STORICO**

AGGIORNAMENTO DATI TEST RAPIDO-SIEROLOGIA COVID PERSONALE AZIENDA OSPEDALIERA FERRARA										
	SIEROLOGIA*					TOTALE SIEROLOGIA*				
	refertati in data: (a) 31/05/2020					refertati dal 3/4/2020 al: (b) 31/05/2020				
	Totale	IgM pos	%IgM pos	IgG pos	%IgG pos	Totale	IgM pos	%IgM pos	IgG pos	%IgG pos
<b>PERSONALE MEDICO</b>										
Dirigenti Medici	4	0	0.0%	0	0.0%	510	24	4.7%	25	4.9%
Medici in formazione con contratto	0	0	0.0%	0	0.0%	30	0	0.0%	0	0.0%
Medici in formazione	1	0	0.0%	0	0.0%	340	6	1.8%	13	3.8%
<b>Totale</b>	<b>5</b>	<b>0</b>	<b>0.0%</b>	<b>0</b>	<b>0.0%</b>	<b>880</b>	<b>30</b>	<b>3.4%</b>	<b>38</b>	<b>4.3%</b>
<b>PERSONALE COMPARTO</b>										
Infermieri	0	0	0.0%	0	0.0%	1117	48	4.3%	51	4.6%
Tecnici	2	0	0.0%	0	0.0%	177	10	5.6%	5	2.8%
altre professioni sanitarie	1	0	0.0%	0	0.0%	126	5	4.0%	5	4.0%
OSS	5	0	0.0%	0	0.0%	332	15	4.5%	22	6.6%
<b>Totale</b>	<b>8</b>	<b>0</b>	<b>0.0%</b>	<b>0</b>	<b>0.0%</b>	<b>1752</b>	<b>78</b>	<b>4.5%</b>	<b>83</b>	<b>4.7%</b>
<b>ALTRO PERSONALE</b>										
Altro	0	0	0.0%	0	0.0%	452	19	4.2%	16	3.5%
<b>Totale</b>	<b>0</b>	<b>0</b>	<b>0.0%</b>	<b>0</b>	<b>0.0%</b>	<b>452</b>	<b>19</b>	<b>4.2%</b>	<b>16</b>	<b>3.5%</b>
<b>TOTALE COMPLESSIVO operatori</b>	<b>13</b>	<b>0</b>	<b>0.0%</b>	<b>0</b>	<b>0.0%</b>	<b>3084</b>	<b>127</b>	<b>4.1%</b>	<b>137</b>	<b>4.4%</b>
<b>TOTALE COMPLESSIVO sierologici‡</b>						<b>5048</b>				

\* I dati fanno riferimento al referto più recente di ciascun operatore e non al numero di test eseguiti

‡ numero operatori al secondo test di screening = 1964

Legenda: il dato (a) è contenuto nel (b)

Test sierologici con ChLIA eseguiti sui dipendenti OSPFE  
alla data del 31 maggio 2020 + **STORICO**

AGGIORNAMENTO DATI TEST SIEROLOGICI CON CHEMILUMINESCENZA (ChLIA) PERSONALE AZIENDA OSPEDALIERA FERRARA										
	SIEROLOGIA ChLIA*					TOTALE SIEROLOGIA ChLIA*				
	refertati in data: (a) 31/05/2020					refertati dal 8/5/2020 al: (b) 31/05/2020				
	Totale	IgM pos	%IgM pos	IgG pos	%IgG pos	Totale	IgM pos	%IgM pos	IgG pos	%IgG pos
<b>PERSONALE MEDICO</b>										
Dirigenti Medici	0	0	0.0%	0	0.0%	41	0	0.0%	7	17.1%
Medici in formazione con contratto	0	0	0.0%	0	0.0%	1	0	0.0%	0	0.0%
Medici in formazione	0	0	0.0%	0	0.0%	12	0	0.0%	6	50.0%
<b>Totale</b>	<b>0</b>	<b>0</b>	<b>0.0%</b>	<b>0</b>	<b>0.0%</b>	<b>54</b>	<b>0</b>	<b>0.0%</b>	<b>13</b>	<b>24.1%</b>
<b>PERSONALE COMPARTO</b>										
Infermieri	0	0	0.0%	0	0.0%	75	2	2.7%	16	21.3%
Tecnici	0	0	0.0%	0	0.0%	10	1	10.0%	0	0.0%
altre professioni sanitarie	0	0	0.0%	0	0.0%	13	0	0.0%	0	0.0%
OSS	0	0	0.0%	0	0.0%	30	1	3.3%	6	20.0%
<b>Totale</b>	<b>0</b>	<b>0</b>	<b>0.0%</b>	<b>0</b>	<b>0.0%</b>	<b>128</b>	<b>4</b>	<b>3.1%</b>	<b>22</b>	<b>17.2%</b>
<b>ALTRO PERSONALE</b>										
Altro	0	0	0.0%	0	0.0%	25	3	12.0%	5	20.0%
<b>Totale</b>	<b>0</b>	<b>0</b>	<b>0.0%</b>	<b>0</b>	<b>0.0%</b>	<b>25</b>	<b>3</b>	<b>12.0%</b>	<b>5</b>	<b>20.0%</b>
<b>TOTALE COMPLESSIVO operatori</b>	<b>0</b>	<b>0</b>	<b>0.0%</b>	<b>0</b>	<b>0.0%</b>	<b>207</b>	<b>7</b>	<b>3.4%</b>	<b>40</b>	<b>19.3%</b>

\* test eseguito sui dipendenti che risultano positivi per IgM o IgG al test rapido;

I dati fanno riferimento al referto più recente di ciascun operatore e non al numero di test eseguiti

Legenda: il dato (a) è contenuto nel (b)

**Il test sierologico con Chemiluminescenza (ChLIA) è un test QUANTITATIVO, nel quale il laboratorio misura il valore effettivo di anticorpi IgG e IgM presenti nel sangue. Il test risulta positivo se il valore è maggiore o uguale a 10 AU/ml. Tale esame è più preciso del test rapido e viene effettuato automaticamente su tutti i dipendenti AOSPFE che hanno le IgG o le IgM positive al test rapido.**

I dati OSPFE sono visibili, aggiornati, a questo link: <http://www.ospfe.it/area-comunicazione/news/coronavirus/coronavirus-informazioni-per-i-dipendente/situazione-posti-letto-covid-19-ospedale-di-cona-1/situazione-posti-letto-covid-19-ospedale-di-cona-1>