

Ferrara, 4 marzo 2022

BOLLETTINO AGGIORNAMENTO SITUAZIONE CORONAVIRUS NELLA PROVINCIA DI FERRARA (dove non indicato i dati sono riferiti al 3 marzo 2022)

I dati comunicati (raccolti dal Dipartimento di Sanità Pubblica dell'Azienda USL e dalla Direzione Medica dell'Azienda Ospedaliero-Universitaria di Ferrara) si riferiscono alla fotografia scattata nell'arco delle 24 ore antecedenti questo comunicato (laddove non è indicato diversamente).

1. TOTALE PERSONE COVID+ DECEDUTE Numero persone positive al Covid decedute negli ospedali e territorio della provincia	2
2. TOTALE RICOVERI ALL'OSPEDALE DI CONA * 11 positivi	11*
3. TOTALE TAMPONI RISULTATI POSITIVI Numero di casi COVID POSITIVI refertati ieri per l'intera provincia di Ferrara (dato relativo alla giornata di ieri)	170
4. TOTALE CASI ENTRATI IN ISOLAMENTO DOMICILIARE NELLE ULTIME 24 ORE Persone che sono state a contatto con una persona COVID positiva ma non hanno ancora fatto il tampone e non hanno sintomi	212
5. TOTALE PAZIENTI USCITI DALL'ISOLAMENTO DOMICILIARE O DALLA SORVEGLIANZA ATTIVA (dato relativo alla giornata di ieri)	307
6. TOTALE PAZIENTI COVID DIMESSI/TRASFERITI Numero di persone COVID dimesse (positive o no) dall'ospedale di Cona (dato relativo alla giornata di ieri)	9
7. PERSONE CLINICAMENTE GUARITE COMUNICATE DA DSP Pazienti che, da Covid+, hanno avuto tampone negat. Secondo disposizioni Ministero (dato relativo alla giornata di ieri)	235
8. PERSONALE USL ATTUALMENTE POSITIVO PRESSO LE STRUTTURE DELLA PROVINCIA DI FERRARA (dato aggiornato alla giornata del 2 marzo 2022)	39
9. PERSONALE S. ANNA ATTUALMENTE POSITIVO (dato aggiornato alla giornata del 3 marzo 2022)	34
10. VACCINO ANTI COVID: TOTALE VACCINAZIONI EFFETTUATE SUL TERRITORIO FERRESE (dato relativo al periodo dal 27 dicembre 2020 a ieri)	798.194

1. AGGIORNAMENTO PERSONE COVID+ DECEDUTE NEGLI OSPEDALI DELLA PROVINCIA E ALL'OSPEDALE DI CONA

(i dati sono stati comunicati oggi ma non necessariamente si riferiscono a decessi avvenuti in data odierna. Le date dei decessi sono contenute nella tabella sottostante)

SESSO	ANNO	RESIDENZA	LUOGO DEL RICOVERO	INGRESSO IN OSPEDALE	DATA DEL DECESSO	PATOLOGIE PREGRESSE
Donna	1931	Ferrara	Ospedale di Cona	08.02.2022	03.03.2022	Si
Donna	1935	Ostellato	Ospedale di Cento	--	03.03.2022	Si

—

Dati forniti dalla Direzione Medica OSPFE e dal Dipartimento di Sanità Pubblica USL

STORICO DECESSI

	UOMO	DONNA	TOT.	STRUTTURA	No Covid
Argenta	42	51	93	39	2
Bondeno	23	28	51	7	
Cento	69	57	126	12	
Codigoro	28	22	50	14	2
Comacchio	53	30	83	12	1
Copparo	26	17	43	8	
Ferrara	193	215	408	139	3
Fiscaglia	20	25	45	15	
Goro	9	4	13		
Jolanda Di Savoia	8	6	14	6	
Lagosanto	11	4	15	1	1
Masi Torello	3	2	5	1	
Mesola	15	13	28	2	
Ostellato	10	10	20	11	1
Poggio Renatico	18	16	34	4	1
Portomaggiore	10	10	20	2	1
Riva del Po	16	8	24	2	1
Terre Del Reno	15	14	29	6	
Tresignana	10	8	18	4	
Vigarano Mainarda	9	14	23	1	
Voghiera	6	3	9	1	
TOTALE	594	557	1.151	290	13
Fuori provincia	23 8 Pieve di Cento, 3 Finale Emilia, Bologna, S. Pietro in Casale, Argelato, Castello d'Argile, Minerbio, 2 Alfonsine, Crevalcore, Baricella, Molinella, Sala Bolognese, Calderara di Reno	26 2 Piacenza, 5 Molinella, 2 Baricella, 6 Finale Emilia, 4 Pieve di Cento, Bologna, S. Lazzaro di Savena, Galliera, 2 S. Giovanni in Persiceto, 2 Alfonsine	49	5	2 (Pieve di Cento)
Fuori regione	8 Sermide e Felonica, 3 Occhiobello, Vicenza, Andalo, Castagneto Carducci, Foggia	3 Serravalle a Po, Porto Tolle, Ospedaletto d'Alpinolo	11	1	
Internazionale	2 Polonia, Cina		2		
TOTALI	627	586	1.213	291	15

2. NUOVI RICOVERI DI PERSONE “COVID+” ALL’OSPEDALE DI CONA

(dato relativo alla giornata di ieri)

	RICOVERATI OSPEDALE DI CONA		
	Covid +	Terapia Intensiva	TOT
Argenta			
Bondeno	1		1
Cento	3		3
Codigoro			
Comacchio	1		1
Copparo	2		2
Ferrara	3		3
Fiscaglia			
Goro			
Jolanda Di S.			
Lagosanto			
Masi Torello			
Mesola			
Ostellato			
Poggio Renatico			
Portomaggiore			
Riva Del Po	1		1
Terre Del Reno			
Tresignana			
Vigarano M.			
Voghiera			
Fuori provincia			
TOTALI	11	--	11

Dati forniti dalla Direzione Medica OSPFE

SITUAZIONE POSTI LETTO OSPEDALE DI CONA

SITUAZIONE POSTI LETTO COVID OSPEDALE DI CONA (aggiornato alla prima mattinata di OGGI) *

PL COVID AOU DELLE ORE 08:45	04.03.2022				
U.O.	POSTI LETTO	RICOVERATI	OCCUPAZIONE %	Capacità Residua	
PNEUMO DEG. COVID	18	11	61,11%	5	8 PZ IN SEMIINTENSIVA
MEDICINA 1 DEG. COVID	38	35	92,11%	1	*2 PZ ISOLATI
MALATTIE INFETTIVE DEG. COVID	20	12	60,00%	1	*5 PZ ISOLATI
ANEST. RIANM. UNIV. DEG. COVID	4	1	25,00%	3	
SUB TOTALE POSTI LETTO	80	59	74%	10	
TER. INTEN. NEONATALE DEG. COVID	1	1	100,00%	0	figlio di madre cov+
OSTETRICIA DEG. COVID	0	0	100,00%	0	
PEDIATRIA DEG. COVID	2	2	100,00%	0	2 pz covid +
SUB TOTALE POSTI LETTO	3	3	100%	0	
TOTALE COMPLESSIVO	83	62	75%	10	

*La capacità residua di Malattie infettive è calcolata al netto dei pazienti covid-free che necessitano di un posto letto in isolamento per altre patologie infettive

COMUNE DI DOMICILIO	
ARGENTA	2
BONDENO	2
CENTO	7
CODIGORO	2
COPPARO	6
FERRARA	23
FISCAGLIA	2
JOLANDA DI SAVOIA	1
MESOLA	1
OSTELLATO	1
POGGIO RENATICO	1
RIVA DEL PO	2
TRESIGNANA	3
VIGARANO MAINARDA	1
VOGHIERA	1
ARIANO NEL POLESINE(RO)	1
GATTEO(FC)	1
NAPOLI(NA)	1
ROVIGO(RO)	1
SAN GIOVANNI IN PERSICETO(BO)	1
SCONOSCIUTO(99)	1
SCONOSCIUTO(99)	1
DOMICILIO SCONOSCIUTO	0
TOTALE PROVINCIA:	55
TOTALE FUORI PROVINCIA:	7
TOTALE COMPLESSIVO:	62

*** La dotazione dei posti letto destinati a pazienti Covid dell'Ospedale di Cona, nel caso di necessità, può essere aumentata fino a 212 (di cui 28 per le Terapie Intensive) come previsto dal Piano Provinciale realizzato in collaborazione con l'Azienda Usl.**

SITUAZIONE POSTI LETTO OSPEDALE DEL DELTA E DI CENTO

SITUAZIONE POSTI LETTO COVID OSPEDALI DEL DELTA E CENTO (aggiornato alla prima mattinata di OGGI) *

		DOTAZIONE	POSTI LETTO COVID +
STABILIMENTO	REPARTO	POSTI LETTO SOSPETTI /COVID +	PL OCCUPATI
OSPEDALE DELTA	LUNGODEGENTI	30	25
	MEDICINA GENERALE	13	10
	TOTALE Stabilimento	43	35
OSPEDALE CENTO	MEDICINA GENERALE	40	17
	TOTALE Stabilimento	40	17
DOMICILIO/RESIDENZA	OSPEDALE DELTA	STABILIMENTO OSPEDALIERO SS_ANNUNZIATA CENTO	TOTALE
ARGENTA	2		2
BARICELLA	1		1
BONDENO	1	2	3
CENTO		6	6
CODIGORO	6	1	7
COMACCHIO	5		5
FERRARA	10		10
FINALE EMILIA		1	1
FISCAGLIA	1	1	2
MASI TORELLO	1		1
MOLINELLA		1	1
OSTELLATO	1		1
POGGIO RENATICO		1	1
PORTOMAGGIORE	1	1	2
RIVA DEL PO	1		1
SAN GIOVANNI IN PERSICETO	1	1	2
TERRE DEL RENO	1	1	2
TRESIGNANA	2		2
VIGARANO MAINARDA		1	1
VOGHIERA	1		1
TOTALE	35	17	52

*** La dotazione dei posti letto destinati a pazienti Covid da parte dell'Azienda Usl di Ferrara, nel caso di necessità, può essere aumentata fino a 182 (di cui 90 all'ospedale di Cento e 22 all'ospedale del Delta), comprensivi di 26 posti fra Terapie Intensive e Sub Intensive con un possibile aumento di ulteriore 10 posti in Terapia Intensiva.**

3. TAMPONI SUI CITTADINI REFERTATI NELLE ULTIME 24 ORE

	ESITI TAMPONI REFERTATI NELLE ULTIME 24 ORE	
	POSITIVI	NEGATIVI
Argenta	14	3
Bondeno	9	2
Cento	15	1
Codigoro	1	1
Comacchio	6	13
Copparo	7	2
Ferrara	78	24
Fiscaglia	2	6
Goro	1	
Jolanda Di Savoia		
Lagosanto	3	
Masi Torello		
Mesola	1	
Ostellato	1	4
Poggio Renatico	3	
Portomaggiore	7	
Riva Del Po	3	1
Terre Del Reno	2	
Tresignana	3	
Vigarano Mainarda	8	1
Voghiera	2	
Fuori provincia	4	
TOTALI	170	58

**TOTALI ESITO
TAMPONI POSITIVI ARRIVATI NELLE ULTIME 24 ORE:**

170

**0 casi provenienti da focolai e 170 da casi sporadici
0 casi importati dall'estero, 0 da altra regione**

* **!!Prestare attenzione!!** Questo dato non comprende il numero di persone "positive" o sospette che, nelle ultime 24 ore, sono state ricoverate in ospedale e neppure quelle positive al proprio domicilio (TABELLA 2).
Il dato non è confrontabile con la TABELLA 2 in quanto i risultati dei tamponi potrebbero essere arrivati in tempi diversi e non necessariamente nella data esaminata.

Dati forniti dal Dipartimento di Sanità Pubblica dell'Usl di Ferrara.

TOTALE TAMPONI REFERTATI DAL LABORATORIO UNICO PROVINCIALE DELL'OSPE- DALE DI CONA

(dati relativi a ieri)

Per numero totale si deve intendere la somma di tutti i tamponi arrivati a Cona a qualsiasi titolo e per qualsiasi esigenza clinica, preventiva o epidemiologica. Quindi questo numero comprenderà gli interni ricoverati, i pronto soccorsi, i pre operatori, i dipendenti (sia AOSP che AUSL), più tutta l'area territoriale (igiene pubblica, drive through, scuole, CRA, USCA, operatori di case di cura ecc.). In questo numero sono compresi anche i tamponi di controllo eseguiti sulle persone già positive. I tamponi vengono analizzati h.24

Tamponi refertati: 820

Dati forniti dal Laboratorio Provinciale dell'Ospedale di Cona di Ferrara.

**TOTALE CASI POSITIVI
DALL'INIZIO DELLA PANDEMIA
E FINO ALLA DATA ODIERNA
IN PROVINCIA DI FERRARA**

**n.81.751
di cui 3.314 residenti fuori provincia**

Dati forniti dal Dipartimento di Sanità Pubblica dell'Usl di Ferrara.

4. PERSONE ENTRATE IN ISOLAMENTO DOMICILIARE NELLE ULTIME 24 ORE

	ISOLAMENTO DOMICILIARE
Argenta	6
Bondeno	4
Cento	16
Codigoro	11
Comacchio	13
Copparo	14
Ferrara	86
Fiscaglia	6
Goro	8
Jolanda Di Savoia	3
Lagosanto	7
Masi Torello	3
Mesola	3
Ostellato	3
Poggio Renatico	5
Portomaggiore	5
Riva Del Po	7
Terre Del Reno	7
Tresignana	2
Vigarano Mainarda	3
Voghiera	
TOTALI	212

Dati forniti dal Dipartimento di Sanità Pubblica dell'Usl di Ferrara.

5. PERSONE USCITE DALL'ISOLAMENTO DOMICILIARE O DALLA SORVEGLIANZA TELEFONICA NELLE ULTIME 24 ORE

	CONCLUSIONE SORVEGLIANZA ISOLAMENTO
Argenta	8
Bondeno	7
Cento	38
Codigoro	19
Comacchio	27
Copparo	14
Ferrara	120
Fiscaglia	5
Goro	9
Jolanda Di Savoia	1
Lagosanto	7
Masi Torello	2
Mesola	6
Ostellato	6
Poggio Renatico	9
Portomaggiore	9
Riva Del Po	11
Terre Del Reno	
Tresignana	3
Vigarano Mainarda	6
Voghiera	
TOTALI	307

Dati forniti dal Dipartimento di Sanità Pubblica dell'Usl di Ferrara.

6. PERSONE DIMESSE (positive o non positive) e TRASFERITE (in altro reparto ospedaliero o in altra struttura, positivi o no) DALL'OSPEDALE DI CONA (dati relativi a ieri)

MASCHIO	CENTO	1962
MASCHIO	FERRARA	1944
FEMMINA	FERRARA	1943
MASCHIO	COMACCHIO	2009
FEMMINA	PORTOMAGGIORE	2021
FEMMINA	POGGIO RENATICO	1938
MASCHIO	FERRARA	1930
FEMMINA	PORTOMAGGIORE	2020
MASCHIO	CENTO	1948

9 pazienti dimessi/trasferiti nella giornata di ieri.

Dati forniti dalla Direzione Medica dell'Ospedale di Cona di Ferrara.

7. PERSONE CLINICAMENTE GUARITE

Pazienti che, da Covid+, hanno avuto
il tampone negativo
secondo le disposizioni del Ministero

	PERSONE GUARITE alla data di ieri
Argenta	5
Bondeno	4
Cento	24
Codigoro	12
Comacchio	17
Copparo	10
Ferrara	93
Fiscaglia	5
Goro	8
Jolanda Di Savoia	
Lagosanto	9
Masi Torello	1
Mesola	4
Ostellato	4
Poggio Renatico	5
Portomaggiore	8
Riva Del Po	11
Terre Del Reno	1
Tresignana	2
Vigarano Mainarda	4
Voghiera	1
Fuori provincia	7
TOTALE FERRARA	235

8. RIEPILOGO DEI TEST RAPIDI E TAMPONI ESEGUITI SUGLI OPERATORI DELL'AZIENDA USL E DELLE CASE RESIDENZE PER ANZIANI (CRA) DELLA PROVINCIA DI FERRARA

I dati aggiornati al 2 marzo 2022 sono consultabili sul sito dell'Azienda Usl di Ferrara a questo link:

<https://www.ausl.fe.it/test-rapidi-e-tamponi-eseguiti-sugli-operatori-dellazienda-usl-e-delle-case-residenza-anziani-cra>

I DATI VERRANNO AGGIORNATI PERIODICAMENTE

Attualmente 39 dipendenti risultano positivi.

Dati forniti dal dott. Nardini, Direttore Servizio Prevenzione e Protezione

9. SITUAZIONE MONITORAGGIO PERSONALE DIPENDENTE A MEZZO DI TAMPONE NASO-OROFARINGEO OSPEDALE DI CONA

Questi dati si riferiscono ai tamponi eseguiti dall'Azienda Ospedaliero - Universitaria di Ferrara sui dipendenti e dai test eseguiti dai dipendenti da percorso extra ospedaliero. Di seguito gli aggiornamenti.

ULTIMO AGGIORNAMENTO AL 3 MARZO 2022

Attualmente 34 dipendenti risultano positivi.

Dati forniti dal Servizio di Medicina del Lavoro dell'Ospedale di Cona.

10. VACCINO ANTI COVID: SITUAZIONE DEL PERSONALE DELLE AZIENDE SANITARIE E DELLE CRA DEL TERRITORIO FERRRESE

(dato relativo a ieri + dato storico)

Vaccinazioni effettuate a Ferrara ieri:

332

- PRIME DOSI: 25
- SECONDE DOSI: 86
- DOSI ADDIZIONALI: 127
- QUARTE DOSI: 94




Totale vaccinazioni effettuate dal
27 dicembre 2020 a ieri:

798.194

- PRIME DOSI: 297.872
- SECONDE DOSI: 288.099
- DOSI ADDIZIONALI: 212.094
- QUARTE DOSI: 129

Dati forniti dall'Azienda USL di Ferrara

LEGENDA

-  Dato ultimo aggiornamento (relativo solo ai decessi)
-  Dato storico
-  Dato non aggiornato