

Ferrara, 6 aprile 2022

BOLLETTINO AGGIORNAMENTO SITUAZIONE CORONAVIRUS NELLA PROVINCIA DI FERRARA (dove non indicato i dati sono riferiti al 5 aprile 2022)

I dati comunicati (raccolti dal Dipartimento di Sanità Pubblica dell'Azienda USL e dalla Direzione Medica dell'Azienda Ospedaliero-Universitaria di Ferrara) si riferiscono alla fotografia scattata nell'arco delle 24 ore antecedenti questo comunicato (laddove non è indicato diversamente).

<p>1. TOTALE PERSONE COVID+ DECEDUTE Numero persone positive al Covid decedute negli ospedali e territorio della provincia</p>	1
<p>2. TOTALE RICOVERI ALL'OSPEDALE DI CONA * 12 in reparto Covid non intensivo</p>	12*
<p>3. TOTALE TAMPONI RISULTATI POSITIVI Numero di casi COVID POSITIVI refertati ieri per l'intera provincia di Ferrara (dato relativo alla giornata di ieri)</p>	511
<p>4. TOTALE CASI ENTRATI IN ISOLAMENTO DOMICILIARE NELLE ULTIME 24 ORE Persone che sono state a contatto con una persona COVID positiva ma non hanno ancora fatto il tampone e non hanno sintomi</p>	310
<p>5. TOTALE PAZIENTI USCITI DALL'ISOLAMENTO DOMICILIARE O DALLA SORVEGLIANZA ATTIVA (dato relativo alla giornata di ieri)</p>	452
<p>6. TOTALE PAZIENTI COVID DIMESSI/TRASFERITI Numero di persone COVID dimesse (positive o no) dall'ospedale di Cona (dato relativo alla giornata di ieri)</p>	10
<p>7. PERSONE CLINICAMENTE GUARITE COMUNICATE DA DSP Pazienti che, da Covid+, hanno avuto tampone negat. Secondo disposizioni Ministero (dato relativo alla giornata di ieri)</p>	391
<p>8. PERSONALE USL ATTUALMENTE POSITIVO PRESSO LE STRUTTURE DELLA PROVINCIA DI FERRARA (dato aggiornato alla giornata del 30 marzo 2022)</p>	86
<p>9. PERSONALE S. ANNA ATTUALMENTE POSITIVO (dato aggiornato alla giornata del 28 marzo 2022)</p>	71
<p>10. VACCINO ANTI COVID: TOTALE VACCINAZIONI EFFETTUATE SUL TERRITORIO FERRESE (dato relativo al periodo dal 27 dicembre 2020 a ieri)</p>	808.684

1. AGGIORNAMENTO PERSONE COVID+ DECEDUTE NEGLI OSPEDALI DELLA PROVINCIA E ALL'OSPEDALE DI CONA

(i dati sono stati comunicati oggi ma non necessariamente si riferiscono a decessi avvenuti in data odierna. Le date dei decessi sono contenute nella tabella sottostante)

SESSO	ANNO	RESIDENZA	LUOGO DEL RICOVERO	INGRESSO IN OSPEDALE	DATA DEL DECESSO	PATOLOGIE PREGRESSE
Uomo	1970	Ferrara	Ospedale di Cona	--	06.04.2022	Si



Dati forniti dalla Direzione Medica OSPFE e dal Dipartimento di Sanità Pubblica USL

STORICO DECESSI

	UOMO	DONNA	TOT.	STRUTTURA	No Covid
Argenta	44	52	96	39	2
Bondeno	25	28	53	7	
Cento	71	59	130	12	1
Codigoro	28	23	51	14	2
Comacchio	53	30	83	12	1
Copparo	27	18	45	8	
Ferrara	200	221	421	141	3
Fiscaglia	21	25	46	16	
Goro	9	5	14		
Jolanda Di Savoia	8	6	14	6	
Lagosanto	12	4	16	1	1
Masi Torello	3	2	5	1	
Mesola	15	13	28	2	
Ostellato	10	11	21	12	1
Poggio Renatico	18	16	34	4	1
Portomaggiore	10	11	21	3	1
Riva del Po	19	8	27	2	1
Terre Del Reno	15	14	29	6	
Tresignana	12	9	21	5	
Vigarano Mainarda	11	15	26	1	
Voghiera	6	4	10	1	
TOTALE	617	574	1.191	296	14
Fuori provincia	24 8 Pieve di Cento, 3 Finale Emilia, Bologna, S. Pietro in Casale, Argelato, Castello d'Argile, Minerbio, 2 Alfonsine, Crevalcore, Baricella, 2 Molinella, Sala Bolognese, Calderara di Reno	27 2 Piacenza, 5 Molinella, 2 Baricella, 6 Finale Emilia, 4 Pieve di Cento, Bologna, S. Lazzaro di Savena, Galliera, 3 S. Giovanni in Persiceto, 2 Alfonsine	51	5	2 (Pieve di Cento)
Fuori regione	8 Sermide e Felonica, 3 Occhibello, Vicenza, Andalo, Castagneto Carducci, Foggia	4 Serravalle a Po, Porto Tolle, Ospedaletto d'Alpinolo, Rovigo	12	1	
Internazionale	2 Polonia, Cina		2		
TOTALI	651	605	1.256	297	16

2. NUOVI RICOVERI DI PERSONE “COVID+” ALL’OSPEDALE DI CONA (dato relativo alla giornata di ieri)

	RICOVERATI OSPEDALE DI CONA		
	Covid +	Terapia Intensiva	TOT
Argenta	1		1
Bondeno			
Cento			
Codigoro			
Comacchio			
Copparo			
Ferrara	5		5
Fiscaglia			
Goro			
Jolanda Di S.			
Lagosanto			
Masi Torello			
Mesola			
Ostellato			
Poggio Renatico			
Portomaggiore			
Riva Del Po	2		2
Terre Del Reno			
Tresignana	1		1
Vigarano M.			
Voghiera			
Fuori provincia	3		3
TOTALI	12	--	12

Dati forniti dalla Direzione Medica OSPFE

SITUAZIONE POSTI LETTO OSPEDALE DI CONA

SITUAZIONE POSTI LETTO COVID OSPEDALE DI CONA (aggiornato alla prima mattinata di OGGI) *

PL COVID AOU DELLE ORE 8:45	06.04.2022			
U.O.	POSTI LETTO	RICOVERATI	OCCUPAZIONE %	Capacità Residua
PNEUMO DEG. COVID	18	17	94,44%	1
MEDICINA 1 DEG. COVID	24	24	100,00%	0
MALATTIE INFETTIVE DEG. COVID	20	19	95,00%	0
ANEST. RIANM. UNIV. DEG. COVID	4	3	75,00%	1
SUB TOTALE POSTI LETTO	66	63	95%	2
TER. INTEN. NEONATALE DEG. COVID	1	1	100,00%	0
OSTETRICIA DEG. COVID	0	0	#DIV/0!	0
PEDIATRIA DEG. COVID	0	0	#DIV/0!	0
SUB TOTALE POSTI LETTO	1	1	100%	0
TOTALE COMPLESSIVO	67	64	96%	2

6 PZ IN SEMIINTENSIVA

2 PZ ISOLATI

sosp. Covid +

* La capacità residua di Malattie infettive è calcolata al netto dei pazienti covid-free che necessitano

di un posto letto in isolamento per altre patologie infettive

COMUNE DI DOMICILIO	
ARGENTA	3
BONDENO	1
CENTO	1
COMACCHIO	1
COPPARO	3
FERRARA	29
JOLANDA DI SAVOIA	1
LAGOSANTO	1
POGGIO RENATICO	2
PORTOMAGGIORE	4
RIVA DEL PO	4
TRESIGNANA	4
VOGHIERA	1
ARIANO NEL POLESINE(RO)	1
BOLOGNA(BO)	1
GABICCE MARE(PU)	1
PORTO TOLLE(RO)	1
ROVIGO(RO)	1
SCONOSCIUTO(99)	1
SCONOSCIUTO(99)	1
SCONOSCIUTO(99)	1
SCONOSCIUTO(99)	1
DOMICILIO SCONOSCIUTO	0
TOTALE PROVINCIA:	55
TOTALE FUORI PROVINCIA:	9
TOTALE COMPLESSIVO:	64

*** La dotazione dei posti letto destinati a pazienti Covid dell'Ospedale di Cona, nel caso di necessità, può essere aumentata fino a 212 (di cui 28 per le Terapie Intensive) come previsto dal Piano Provinciale realizzato in collaborazione con l'Azienda Usl.**

SITUAZIONE POSTI LETTO OSPEDALE DEL DELTA E DI CENTO

SITUAZIONE POSTI LETTO COVID OSPEDALI DEL DELTA E CENTO (aggiornato alla prima mattinata di OGGI) *

		DOTAZIONE	POSTI LETTO COVID +
STABILIMENTO	REPARTO	POSTI LETTO SOSPETTI /COVID +	PL OCCUPATI
OSPEDALE DELTA	LUNGODEGENTI	30	21
	MEDICINA GENERALE	13	12
	TOTALE Stabilimento	43	33
OSPEDALE CENTO	MEDICINA GENERALE	18	11
	TOTALE Stabilimento	18	11
DOMICILIO/RESIDENZA	OSPEDALE DELTA	STABILIMENTO OSPEDALIERO SS_ANNUNZIATA CENTO	TOTALE
ARGENTA	8		8
BONDENO	1	2	3
BRESSANONE .BRIXEN.	1		1
CENTO		2	2
CODIGORO	2	2	4
COMACCHIO	3	1	4
COPPARO	3		3
FERRARA	6		6
FISCAGLIA	3		3
GORO	1		1
MOLINELLA		1	1
OSTELLATO	1		1
POGGIO RENATICO	1	1	2
POSELLA	1		1
PORTOMAGGIORE	1	1	2
TERRE DEL RENO	1		1
VIGARANO MAINARDA		1	1
TOTALE	33	11	44

*** La dotazione dei posti letto destinati a pazienti Covid da parte dell'Azienda Usl di Ferrara, nel caso di necessità, può essere aumentata fino a 182 (di cui 90 all'ospedale di Cento e 22 all'ospedale del Delta), comprensivi di 26 posti fra Terapie Intensive e Sub Intensive con un possibile aumento di ulteriore 10 posti in Terapia Intensiva.**

3. TAMPONI SUI CITTADINI REFERTATI NELLE ULTIME 24 ORE

	ESITI TAMPONI REFERTATI NELLE ULTIME 24 ORE	
	POSITIVI	NEGATIVI
Argenta	22	10
Bondeno	27	
Cento	42	4
Codigoro	31	
Comacchio	27	2
Copparo	31	5
Ferrara	188	58
Fiscaglia	7	1
Goro	4	
Jolanda Di Savoia	5	
Lagosanto	7	
Masi Torello	5	1
Mesola	8	2
Ostellato	3	
Poggio Renatico	29	5
Portomaggiore	10	
Riva Del Po	13	
Terre Del Reno	12	1
Tresignana	13	1
Vigarano Mainarda	7	3
Voghiera	6	3
Fuori provincia	14	
TOTALI	511	96

TOTALI ESITO
TAMPONI POSITIVI ARRIVATI NELLE ULTIME 24 ORE:

511

**0 casi provenienti da focolai e 511 da casi sporadici
0 casi importati dall'estero, 0 da altra regione**

* **!!Prestare attenzione!!** Questo dato non comprende il numero di persone "positive" o sospette che, nelle ultime 24 ore, sono state ricoverate in ospedale e neppure quelle positive al proprio domicilio (TABELLA 2).
Il dato non è confrontabile con la TABELLA 2 in quanto i risultati dei tamponi potrebbero essere arrivati in tempi diversi e non necessariamente nella data esaminata.

Dati forniti dal Dipartimento di Sanità Pubblica dell'Usl di Ferrara.

TOTALE TAMPONI REFERTATI DAL LABORATORIO UNICO PROVINCIALE DELL'OSPE- DALE DI CONA

(dati relativi a ieri)

Per numero totale si deve intendere la somma di tutti i tamponi arrivati a Cona a qualsiasi titolo e per qualsiasi esigenza clinica, preventiva o epidemiologica. Quindi questo numero comprenderà gli interni ricoverati, i pronto soccorsi, i pre operatori, i dipendenti (sia AOSP che AUSL), più tutta l'area territoriale (igiene pubblica, drive through, scuole, CRA, USCA, operatori di case di cura ecc.). In questo numero sono compresi anche i tamponi di controllo eseguiti sulle persone già positive. I tamponi vengono analizzati h.24

Tamponi refertati: 1.116

Dati forniti dal Laboratorio Provinciale dell'Ospedale di Cona di Ferrara.

**TOTALE CASI POSITIVI
DALL'INIZIO DELLA PANDEMIA
E FINO ALLA DATA ODIERNA
IN PROVINCIA DI FERRARA**

**n.90.684
di cui 3.628 residenti fuori provincia**

Dati forniti dal Dipartimento di Sanità Pubblica dell'Usl di Ferrara.

4. PERSONE ENTRATE IN ISOLAMENTO DOMICILIARE NELLE ULTIME 24 ORE

	ISOLAMENTO DOMICILIARE
Argenta	24
Bondeno	14
Cento	27
Codigoro	5
Comacchio	13
Copparo	10
Ferrara	144
Fiscaglia	3
Goro	1
Jolanda Di Savoia	
Lagosanto	7
Masi Torello	2
Mesola	10
Ostellato	4
Poggio Renatico	7
Portomaggiore	13
Riva Del Po	5
Terre Del Reno	5
Tresignana	3
Vigarano Mainarda	11
Voghiera	2
TOTALI	310

Dati forniti dal Dipartimento di Sanità Pubblica dell'Usl di Ferrara.

5. PERSONE USCITE DALL'ISOLAMENTO DOMICILIARE O DALLA SORVEGLIANZA TELEFONICA NELLE ULTIME 24 ORE

	CONCLUSIONE SORVEGLIANZA ISOLAMENTO
Argenta	33
Bondeno	18
Cento	33
Codigoro	10
Comacchio	24
Copparo	31
Ferrara	206
Fiscaglia	10
Goro	4
Jolanda Di Savoia	3
Lagosanto	5
Masi Torello	3
Mesola	3
Ostellato	6
Poggio Renatico	6
Portomaggiore	9
Riva Del Po	6
Terre Del Reno	9
Tresignana	12
Vigarano Mainarda	9
Voghiera	12
TOTALI	452

Dati forniti dal Dipartimento di Sanità Pubblica dell'Usl di Ferrara.

6. PERSONE DIMESSE (positive o non positive) e TRASFERITE (in altro reparto ospedaliero o in altra struttura, positivi o no) DALL'OSPEDALE DI CONA (dati relativi a ieri)

MASCHIO	RIVA DEL PO	1948
FEMMINA	COPPARO	1952
MASCHIO	FERRARA	2008
MASCHIO	VIGARANO MAINARDA	1944
MASCHIO	FERRARA	1947
FEMMINA	FERRARA	1944
FEMMINA	LAGOSANTO	1977
FEMMINA	FERRARA	1932
MASCHIO	TERRE DEL RENO	1943
MASCHIO	FERRARA	1939

10 pazienti dimessi/trasferiti nella giornata di ieri.

Dati forniti dalla Direzione Medica dell'Ospedale di Cona di Ferrara.

7. PERSONE CLINICAMENTE GUARITE

Pazienti che, da Covid+, hanno avuto
il tampone negativo
secondo le disposizioni del Ministero

	PERSONE GUARITE alla data di ieri
Argenta	30
Bondeno	17
Cento	23
Codigoro	11
Comacchio	17
Copparo	20
Ferrara	163
Fiscaglia	13
Goro	
Jolanda Di Savoia	4
Lagosanto	5
Masi Torello	2
Mesola	6
Ostellato	8
Poggio Renatico	11
Portomaggiore	12
Riva Del Po	3
Terre Del Reno	5
Tresignana	11
Vigarano Mainarda	10
Voghiera	10
Fuori provincia	10
TOTALE FERRARA	391

8. RIEPILOGO DEI TEST RAPIDI E TAMPONI ESEGUITI SUGLI OPERATORI DELL'AZIENDA USL E DELLE CASE RESIDENZE PER ANZIANI (CRA) DELLA PROVINCIA DI FERRARA

**I dati aggiornati al 30 marzo 2022 sono consultabili sul sito dell'Azienda
Usl di Ferrara a questo link:**

<https://www.ausl.fe.it/test-rapidi-e-tamponi-eseguiti-sugli-operatori-dellazienda-usl-e-delle-case-residenza-anziani-cra>

I DATI VERRANNO AGGIORNATI PERIODICAMENTE

Attualmente 86 dipendenti risultano positivi.

Dati forniti dal dott. Nardini, Direttore Servizio Prevenzione e Protezione

9. SITUAZIONE MONITORAGGIO PERSONALE DIPENDENTE A MEZZO DI TAMPONE NASO-OROFARINGEO OSPEDALE DI CONA

Questi dati si riferiscono ai tamponi eseguiti dall'Azienda Ospedaliero - Universitaria di Ferrara sui dipendenti e dai test eseguiti dai dipendenti da percorso extra ospedaliero. Di seguito gli aggiornamenti.

ULTIMO AGGIORNAMENTO AL 28 MARZO 2022

Attualmente 71 dipendenti risultano positivi.

Dati forniti dal Servizio di Medicina del Lavoro dell'Ospedale di Cona.

10. VACCINO ANTI COVID: SITUAZIONE DEL PERSONALE DELLE AZIENDE SANITARIE E DELLE CRA DEL TERRITORIO FERRRESE

(dato relativo a ieri + dato storico)

Vaccinazioni effettuate a Ferrara ieri:

136

- PRIME DOSI: 5
- SECONDE DOSI: 36
- DOSI ADDIZIONALI: 92
- QUARTE DOSI: 3




Totale vaccinazioni effettuate dal
27 dicembre 2020 a ieri:

808.684

- PRIME DOSI: 298.386
- SECONDE DOSI: 290.554
- DOSI ADDIZIONALI: 219.018
- QUARTE DOSI: 726

Dati forniti dall'Azienda USL di Ferrara

LEGENDA

-  Dato ultimo aggiornamento (relativo solo ai decessi)
-  Dato storico
-  Dato non aggiornato