

Ferrara, 9 febbraio 2022

BOLLETTINO AGGIORNAMENTO SITUAZIONE CORONAVIRUS NELLA PROVINCIA DI FERRARA (dove non indicato i dati sono riferiti al 8 febbraio 2022)

I dati comunicati (raccolti dal Dipartimento di Sanità Pubblica dell'Azienda USL e dalla Direzione Medica dell'Azienda Ospedaliero-Universitaria di Ferrara) si riferiscono alla fotografia scattata nell'arco delle 24 ore antecedenti questo comunicato (laddove non è indicato diversamente).

| | |
|--|---------|
| <p>1. TOTALE PERSONE COVID+ DECEDUTE Numero persone positive al Covid decedute negli ospedali e territorio della provincia</p> | 3 |
| <p>2. TOTALE RICOVERI ALL'OSPEDALE DI CONA *6 positivi</p> | 6* |
| <p>3. TOTALE TAMPONI RISULTATI POSITIVI Numero di casi COVID POSITIVI refertati ieri per l'intera provincia di Ferrara (dato relativo alla giornata di ieri)</p> | 682 |
| <p>4. TOTALE CASI ENTRATI IN ISOLAMENTO DOMICILIARE NELLE ULTIME 24 ORE Persone che sono state a contatto con una persona COVID positiva ma non hanno ancora fatto il tampone e non hanno sintomi</p> | 434 |
| <p>5. TOTALE PAZIENTI USCITI DALL'ISOLAMENTO DOMICILIARE O DALLA SORVEGLIANZA ATTIVA (dato relativo alla giornata di ieri)</p> | 909 |
| <p>6. TOTALE PAZIENTI COVID DIMESSI/TRASFERITI Numero di persone COVID dimesse (positive o no) dall'ospedale di Cona (dato relativo alla giornata di ieri)</p> | 18 |
| <p>7. PERSONE CLINICAMENTE GUARITE COMUNICATE DA DSP Pazienti che, da Covid+, hanno avuto tampone negat. Secondo disposizioni Ministero (dato relativo alla giornata di ieri)</p> | 1.232 |
| <p>8. PERSONALE USL ATTUALMENTE POSITIVO PRESSO LE STRUTTURE DELLA PROVINCIA DI FERRARA (dato aggiornato alla giornata del 2 febbraio 2022)</p> | 129 |
| <p>9. PERSONALE S. ANNA ATTUALMENTE POSITIVO (dato aggiornato alla giornata del 6 febbraio 2022)</p> | 114 |
| <p>10. VACCINO ANTI COVID: TOTALE VACCINAZIONI EFFETTUATE SUL TERRITORIO FERRESE (dato relativo al periodo dal 27 dicembre 2020 a ieri)</p> | 779.792 |

1. AGGIORNAMENTO PERSONE COVID+ DECEDUTE NEGLI OSPEDALI DELLA PROVINCIA E ALL'OSPEDALE DI CONA

(i dati sono stati comunicati oggi ma non necessariamente si riferiscono a decessi avvenuti in data odierna. Le date dei decessi sono contenute nella tabella sottostante)

| SESSO | ANNO | RESIDENZA | LUOGO DEL RICOVERO | INGRESSO IN OSPEDALE | DATA DEL DECESSO | PATOLOGIE PREGRESSE |
|--------|------|---------------|--------------------|----------------------|------------------|---------------------|
| Uomo * | 1936 | Ferrara | Ospedale di Cona | 21.01.2022 | 08.02.2022 | Si |
| Uomo | 1929 | Portomaggiore | Ospedale di Cona | 28.01.2022 | 08.02.2022 | Si |
| Uomo | 1954 | Ferrara | Ospedale di Cona | 15.01.2022 | 08.02.2022 | -- |

*** Ospite di struttura**

Dati forniti dalla Direzione Medica OSPFE e dal Dipartimento di Sanità Pubblica USL

STORICO DECESSI

| | UOMO | DONNA | TOT. | STRUTTURA | No Covid |
|-------------------|--|---|--------------|------------|-----------------------|
| Argenta | 40 | 49 | 89 | 38 | 2 |
| Bondeno | 22 | 28 | 50 | 7 | |
| Cento | 67 | 55 | 122 | 11 | |
| Codigoro | 27 | 21 | 48 | 14 | 2 |
| Comacchio | 50 | 28 | 78 | 12 | 1 |
| Copparo | 24 | 16 | 40 | 7 | |
| Ferrara | 182 | 206 | 388 | 135 | 3 |
| Fiscaglia | 18 | 22 | 40 | 15 | |
| Goro | 9 | 4 | 13 | | |
| Jolanda Di Savoia | 8 | 6 | 14 | 6 | |
| Lagosanto | 11 | 4 | 15 | 1 | 1 |
| Masi Torello | 3 | 2 | 5 | 1 | |
| Mesola | 14 | 12 | 26 | 2 | |
| Ostellato | 8 | 8 | 16 | 9 | 1 |
| Poggio Renatico | 18 | 15 | 33 | 4 | 1 |
| Portomaggiore | 10 | 9 | 19 | 1 | 1 |
| Riva del Po | 16 | 8 | 24 | 2 | 1 |
| Terre Del Reno | 14 | 13 | 27 | 6 | |
| Tresignana | 10 | 8 | 18 | 4 | |
| Vigarano Mainarda | 9 | 11 | 20 | 1 | |
| Voghiera | 6 | 3 | 9 | 1 | |
| TOTALE | 566 | 528 | 1.094 | 279 | 13 |
| Fuori provincia | 23 8 Pieve di Cento, 3 Finale Emilia, Bologna, S. Pietro in Casale, Argelato, Castello d'Argile, Minerbio, 2 Alfonsine, Crevalcore, Baricella, Molinella, Sala Bolognese, Calderara di Reno | 26 2 Piacenza, 5 Molinella, 2 Baricella, 6 Finale Emilia, 4 Pieve di Cento, Bologna, S. Lazzaro di Savena, Galliera, 2 S. Giovanni in Persiceto, 2 Alfonsine | 49 | 5 | 2 (Pieve di Cento) |
| Fuori regione | 7 Sermide e Felonica, 3 Occhibello, Vicenza, Andalo, Castagneto Carducci | 3 Serravalle a Po, Porto Tolle, Ospedaletto d'Alpinolo | 10 | 1 | |
| Internazionale | 1 Polonia | | 1 | | |
| TOTALI | 597 | 557 | 1.154 | 280 | 15 |

2. NUOVI RICOVERI DI PERSONE “COVID+” ALL’OSPEDALE DI CONA

(dato relativo alla giornata di ieri)

| | RICOVERATI OSPEDALE DI CONA | | |
|-----------------|-----------------------------|-------------------|----------|
| | Covid + | Terapia Intensiva | TOT |
| Argenta | | | |
| Bondeno | | | |
| Cento | | | |
| Codigoro | 1 | | 1 |
| Comacchio | 1 | | 1 |
| Copparo | | | |
| Ferrara | 3 | | 3 |
| Fiscaglia | | | |
| Goro | | | |
| Jolanda Di S. | | | |
| Lagosanto | | | |
| Masi Torello | | | |
| Mesola | | | |
| Ostellato | | | |
| Poggio Renatico | | | |
| Portomaggiore | | | |
| Riva Del Po | | | |
| Terre Del Reno | | | |
| Tresignana | | | |
| Vigarano M. | | | |
| Voghiera | | | |
| Fuori provincia | 1 | | 1 |
| TOTALI | 6 | -- | 6 |

Dati forniti dalla Direzione Medica OSPFE

SITUAZIONE POSTI LETTO OSPEDALE DI CONA

SITUAZIONE POSTI LETTO COVID OSPEDALE DI CONA (aggiornato alla prima mattinata di OGGI) *

| PL COVID AOU DELLE ORE 08:45 | 09.02.2022 | | | |
|----------------------------------|-------------|------------|---------------|------------------|
| U.O. | POSTI LETTO | RICOVERATI | OCCUPAZIONE % | Capacità Residua |
| PNEUMO DEG. COVID | 16 | 13 | 81,25% | 3 |
| MEDICINA 1 DEG. COVID | 46 | 46 | 100,00% | 0 |
| MEDICINA 2 DEG. COVID | 22 | 22 | 100,00% | 0 |
| MALATTIE INFETTIVE DEG. COVID | 20 | 14 | 70,00% | 0 |
| ANEST. RIANM. UNIV. DEG. COVID | 15 | 9 | 60,00% | 6 |
| SUB TOTALE POSTI LETTO | 119 | 104 | 87% | 9 |
| TER. INTEN. NEONATALE DEG. COVID | 5 | 3 | 60,00% | 2 |
| OSTETRICIA DEG. COVID | 4 | 2 | 50,00% | 2 |
| PEDIATRIA DEG. COVID | 6 | 4 | 66,67% | 2 |
| SUB TOTALE POSTI LETTO | 15 | 9 | 60% | 6 |
| TOTALE COMPLESSIVO | 134 | 113 | 84% | 15 |

*5 PZ ISOLATI

FIGLI DI MADRE COVID+

COVID +

*La capacità residua di Malattie Infettive è calcolata al netto dei pazienti covid-free che necessitano

di un posto letto in isolamento per altre patologie infettive

| COMUNE DI DOMICILIO | |
|--------------------------------|------------|
| ARGENTA | 2 |
| BONDENO | 1 |
| CENTO | 5 |
| CODIGORO | 4 |
| COMACCHIO | 5 |
| COPPARO | 7 |
| FERRARA | 50 |
| FISCAGLIA | 2 |
| JOLANDA DI SAVOIA | 1 |
| LAGOSANTO | 1 |
| MASI TORELLO | 1 |
| OSTELLATO | 1 |
| POGGIO RENATICO | 4 |
| PORTOMAGGIORE | 2 |
| RIVA DEL PO | 5 |
| TERRE DEL RENO | 2 |
| TRESIGNANA | 5 |
| VIGARANO MAINARDA | 2 |
| VOGHIERA | 1 |
| ADRIA(RO) | 1 |
| ALFONSINE(RA) | 1 |
| FIRENZE(FI) | 1 |
| FRANCIA(99) | 1 |
| GIACCIANO CON BARUCHELLA(RO) | 1 |
| PORTO TOLLE(RO) | 1 |
| SAN GIOVANNI IN PERSICETO(BO) | 1 |
| SAN LAZZARO DI SAVENA(BO) | 1 |
| SCONOSCIUTO(99) | 1 |
| SCONOSCIUTO(99) | 1 |
| SCONOSCIUTO(99) | 1 |
| DOMICILIO SCONOSCIUTO | 1 |
| TOTALE PROVINCIA: | 101 |
| TOTALE FUORI PROVINCIA: | 11 |
| TOTALE COMPLESSIVO: | 113 |

*** La dotazione dei posti letto destinati a pazienti Covid dell'Ospedale di Cona, nel caso di necessità, può essere aumentata fino a 212 (di cui 28 per le Terapie Intensive) come previsto dal Piano Provinciale realizzato in collaborazione con l'Azienda Usl.**

SITUAZIONE POSTI LETTO OSPEDALE DEL DELTA E DI CENTO

SITUAZIONE POSTI LETTO COVID OSPEDALI DEL DELTA E CENTO (aggiornato alla prima mattinata di OGGI) *

| | | DOTAZIONE | POSTILETTO COVID + |
|----------------------------|------------------------------------|--|--------------------|
| STABILIMENTO | REPARTO | POSTILETTO SOSPETTI/COVID + | PL OCCUPATI |
| OSPEDALE DELTA | LUNGODEGENTI | 30 | 27 |
| | MEDICINA GENERALE | 42 | 42 |
| | SUBINTENSIVA | 4 | 1 |
| | MEDICINA URGENZA IND. VENTILATORIO | 6 | 5 |
| | TOTALE Stabilimento | 82 | 75 |
| OSPEDALE CENTO | MEDICINA GENERALE | 40 | 34 |
| | LUNGODEGENTI | 22 | 13 |
| | TOTALE Stabilimento | 62 | 47 |
| | | | |
| | | | |
| DOMICILIO/RESIDENZA | OSPEDALE DELTA | STABILIMENTO OSPEDALIERO SS_ ANNUNZIATA | TOTALE |
| ALBANIA | | 1 | 1 |
| ARGENTA | 4 | 7 | 11 |
| ARIANO NEL POLESINE | | 1 | 1 |
| BONDENO | | 10 | 10 |
| CENTO | 2 | 10 | 12 |
| CIVITELLA IN VAL DI CHIANA | 1 | | 1 |
| CODIGORO | 2 | | 2 |
| COMACCHIO | 16 | | 16 |
| COPPARO | 2 | | 2 |
| DOZZA | 1 | | 1 |
| FERRARA | 12 | 1 | 13 |
| FINALE EMILIA | | 2 | 2 |
| FISCAGLIA | 9 | 1 | 10 |
| GORO | 3 | | 3 |
| LAGOSANTO | 4 | | 4 |
| MESOLA | 2 | | 2 |
| MOLINELLA | | 1 | 1 |
| OSTELLATO | 5 | 1 | 6 |
| PAKISTAN | | 1 | 1 |
| PIEVE DI CENTO | | 3 | 3 |
| POGGIO RENATICO | 1 | 1 | 2 |
| PORTOMAGGIORE | 3 | 2 | 5 |
| RIVA DEL PO | 1 | | 1 |
| SAN PAOLO DI CIVITATE | | 1 | 1 |
| SAN PIETRO AL NATISONE | 1 | | 1 |
| TERRE DEL RENO | 1 | 2 | 3 |
| TRESIGNANA | 1 | | 1 |
| VIGARANO MAINARDA | 3 | 2 | 5 |
| VOGHIERA | 1 | | 1 |
| TOTALE | 75 | 47 | 122 |

*** La dotazione dei posti letto destinati a pazienti Covid da parte dell'Azienda Usl di Ferrara, nel caso di necessità, può essere aumentata fino a 182 (di cui 90 all'ospedale di Cento e 22 all'ospedale del Delta), comprensivi di 26 posti fra Terapie Intensive e Sub Intensive con un possibile aumento di ulteriore 10 posti in Terapia Intensiva.**

3. TAMPONI SUI CITTADINI REFERTATI NELLE ULTIME 24 ORE

| | ESITI TAMPONI REFERTATI NELLE ULTIME 24 ORE | |
|-------------------|--|------------|
| | POSITIVI | NEGATIVI |
| Argenta | 44 | 3 |
| Bondeno | 41 | 2 |
| Cento | 55 | 19 |
| Codigoro | 47 | 10 |
| Comacchio | 32 | 15 |
| Copparo | 23 | 7 |
| Ferrara | 201 | 154 |
| Fiscaglia | 16 | 5 |
| Goro | 5 | |
| Jolanda Di Savoia | 3 | |
| Lagosanto | 13 | 3 |
| Masi Torello | 13 | |
| Mesola | 18 | 3 |
| Ostellato | 12 | 1 |
| Poggio Renatico | 20 | 3 |
| Portomaggiore | 39 | 2 |
| Riva Del Po | 10 | |
| Terre Del Reno | 15 | 8 |
| Tresignana | 12 | 6 |
| Vigarano Mainarda | 22 | 11 |
| Voghiera | 17 | 3 |
| Fuori provincia | 24 | |
| TOTALI | 682 | 255 |

TOTALI ESITO
TAMPONI POSITIVI ARRIVATI NELLE ULTIME 24 ORE:

682

**0 casi provenienti da focolai e 682 da casi sporadici
0 casi importati dall'estero, 0 da altra regione**

* **!!Prestare attenzione!!** Questo dato non comprende il numero di persone "positive" o sospette che, nelle ultime 24 ore, sono state ricoverate in ospedale e neppure quelle positive al proprio domicilio (TABELLA 2).
Il dato non è confrontabile con la TABELLA 2 in quanto i risultati dei tamponi potrebbero essere arrivati in tempi diversi e non necessariamente nella data esaminata.

Dati forniti dal Dipartimento di Sanità Pubblica dell'Usl di Ferrara.

TOTALE TAMPONI REFERTATI DAL LABORATORIO UNICO PROVINCIALE DELL'OSPE- DALE DI CONA

(dati relativi a ieri)

Per numero totale si deve intendere la somma di tutti i tamponi arrivati a Cona a qualsiasi titolo e per qualsiasi esigenza clinica, preventiva o epidemiologica. Quindi questo numero comprenderà gli interni ricoverati, i pronto soccorsi, i pre operatori, i dipendenti (sia AOSP che AUSL), più tutta l'area territoriale (igiene pubblica, drive through, scuole, CRA, USCA, operatori di case di cura ecc.). In questo numero sono compresi anche i tamponi di controllo eseguiti sulle persone già positive. I tamponi vengono analizzati h.24

Tamponi refertati: 1.355

Dati forniti dal Laboratorio Provinciale dell'Ospedale di Cona di Ferrara.

**TOTALE CASI POSITIVI
DALL'INIZIO DELLA PANDEMIA
E FINO ALLA DATA ODIERNA
IN PROVINCIA DI FERRARA**

n. 75.886
di cui 3.159 residenti fuori provincia

Dati forniti dal Dipartimento di Sanità Pubblica dell'Usl di Ferrara.

4. PERSONE ENTRATE IN ISOLAMENTO DOMICILIARE NELLE ULTIME 24 ORE

| | ISOLAMENTO DOMICILIARE |
|-------------------|---------------------------|
| Argenta | 24 |
| Bondeno | 14 |
| Cento | 44 |
| Codigoro | 16 |
| Comacchio | 19 |
| Copparo | 38 |
| Ferrara | 150 |
| Fiscaglia | 12 |
| Goro | 6 |
| Jolanda Di Savoia | 3 |
| Lagosanto | 10 |
| Masi Torello | 5 |
| Mesola | 7 |
| Ostellato | 8 |
| Poggio Renatico | 15 |
| Portomaggiore | 20 |
| Riva Del Po | 11 |
| Terre Del Reno | 5 |
| Tresignana | 17 |
| Vigarano Mainarda | 4 |
| Voghiera | 6 |
| TOTALI | 434 |

Dati forniti dal Dipartimento di Sanità Pubblica dell'Usl di Ferrara.

5. PERSONE USCITE DALL'ISOLAMENTO DOMICILIARE O DALLA SORVEGLIANZA TELEFONICA NELLE ULTIME 24 ORE

| | CONCLUSIONE SORVEGLIANZA ISOLAMENTO |
|-------------------|---|
| Argenta | 43 |
| Bondeno | 31 |
| Cento | 89 |
| Codigoro | 29 |
| Comacchio | 74 |
| Copparo | 46 |
| Ferrara | 311 |
| Fiscaglia | 15 |
| Goro | 25 |
| Jolanda Di Savoia | 6 |
| Lagosanto | 16 |
| Masi Torello | 6 |
| Mesola | 23 |
| Ostellato | 15 |
| Poggio Renatico | 21 |
| Portomaggiore | 46 |
| Riva Del Po | 21 |
| Terre Del Reno | 25 |
| Tresignana | 24 |
| Vigarano Mainarda | 32 |
| Voghiera | 11 |
| TOTALI | 909 |

Dati forniti dal Dipartimento di Sanità Pubblica dell'Usl di Ferrara.

6. PERSONE DIMESSE (positive o non positive) e TRASFERITE (in altro reparto ospedaliero o in altra struttura, positivi o no) DALL'OSPEDALE DI CONA (dati relativi a ieri)

| | | |
|---------|---------------|------|
| FEMMINA | BOARA PISANI | 1970 |
| MASCHIO | FERRARA | 1942 |
| MASCHIO | COMACCHIO | 1945 |
| FEMMINA | FERRARA | 1940 |
| FEMMINA | FERRARA | 1929 |
| FEMMINA | FERRARA | 1943 |
| MASCHIO | MOLINELLA | 2002 |
| MASCHIO | ARGENTA | 1956 |
| MASCHIO | DOZZA | 1959 |
| FEMMINA | FERRARA | 1986 |
| MASCHIO | OCCHIOBELLO | 2010 |
| MASCHIO | FERRARA | 1945 |
| MASCHIO | PORTOMAGGIORE | 1938 |
| FEMMINA | RIVA DEL PO | 1927 |
| MASCHIO | VOGHIERA | 2022 |
| FEMMINA | VOGHIERA | 1997 |
| MASCHIO | OSTELLATO | 1935 |
| FEMMINA | COMACCHIO | 1939 |

18 pazienti dimessi/trasferiti nella giornata di ieri.

Dati forniti dalla Direzione Medica dell'Ospedale di Cona di Ferrara.

7. PERSONE CLINICAMENTE GUARITE

Pazienti che, da Covid+, hanno avuto
il tampone negativo
secondo le disposizioni del Ministero

| | PERSONE GUARITE alla data di ieri |
|-----------------------|--------------------------------------|
| Argenta | 68 |
| Bondeno | 42 |
| Cento | 149 |
| Codigoro | 30 |
| Comacchio | 88 |
| Copparo | 40 |
| Ferrara | 461 |
| Fiscaglia | 14 |
| Goro | 24 |
| Jolanda Di Savoia | 3 |
| Lagosanto | 11 |
| Masi Torello | 4 |
| Mesola | 27 |
| Ostellato | 12 |
| Poggio Renatico | 16 |
| Portomaggiore | 50 |
| Riva Del Po | 17 |
| Terre Del Reno | 58 |
| Tresignana | 27 |
| Vigarano Mainarda | 20 |
| Voghiera | 17 |
| Fuori provincia | 54 |
| TOTALE FERRARA | 1.232 |

8. RIEPILOGO DEI TEST RAPIDI E TAMPONI ESEGUITI SUGLI OPERATORI DELL'AZIENDA USL E DELLE CASE RESIDENZE PER ANZIANI (CRA) DELLA PROVINCIA DI FERRARA

**I dati aggiornati al 2 febbraio 2022 sono consultabili sul sito dell'Azienda
Usl di Ferrara a questo link:**

<https://www.ausl.fe.it/test-rapidi-e-tamponi-eseguiti-sugli-operatori-dellazienda-usl-e-delle-case-residenza-anziani-cra>

I DATI VERRANNO AGGIORNATI PERIODICAMENTE

Attualmente 129 dipendenti risultano positivi.

Dati forniti dal dott. Nardini, Direttore Servizio Prevenzione e Protezione

9. SITUAZIONE MONITORAGGIO PERSONALE DIPENDENTE A MEZZO DI TAMPONE NASO-OROFARINGEO OSPEDALE DI CONA

Questi dati si riferiscono ai tamponi eseguiti dall'Azienda Ospedaliero - Universitaria di Ferrara sui dipendenti e dai test eseguiti dai dipendenti da percorso extra ospedaliero. Di seguito gli aggiornamenti.

ULTIMO AGGIORNAMENTO AL 6 FEBBRAIO 2022

Attualmente 114 dipendenti risultano positivi.

Dati forniti dal Servizio di Medicina del Lavoro dell'Ospedale di Cona.

10. VACCINO ANTI COVID: SITUAZIONE DEL PERSONALE DELLE AZIENDE SANITARIE E DELLE CRA DEL TERRITORIO FERRRESE

(dato relativo a ieri + dato storico)

Vaccinazioni effettuate a Ferrara ieri:

1.509

- PRIME DOSI: 104
- SECONDE DOSI: 348
- DOSI ADDIZIONALI: 1.057




Totale vaccinazioni effettuate dal
27 dicembre 2020 a ieri:

779.792

- PRIME DOSI: 296.226
- SECONDE DOSI: 282.570
- DOSI ADDIZIONALI: 200.996

Dati forniti dall'Azienda USL di Ferrara

LEGENDA

-  *Dato ultimo aggiornamento (relativo solo ai decessi)*
-  *Dato storico*
-  *Dato non aggiornato*