

Ferrara, 9 settembre 2021

BOLLETTINO AGGIORNAMENTO SITUAZIONE CORONAVIRUS NELLA PROVINCIA DI FERRARA (dove non indicato i dati sono riferiti al 8 settembre 2021)

I dati comunicati (raccolti dal Dipartimento di Sanità Pubblica dell'Azienda Usl e dalla Direzione Medica dell'Azienda Ospedaliero-Universitaria di Ferrara) si riferiscono alla fotografia scattata nell'arco delle 24 ore antecedenti questo comunicato (laddove non è indicato diversamente).

| | |
|--|---------|
| 1. TOTALE PERSONE COVID+ DECEDUTE Numero persone positive al Covid decedute negli ospedali e territorio della provincia | -- |
| 2. TOTALE RICOVERI ALL'OSPEDALE DI CONA *7 positivi | 7* |
| 3. TOTALE TAMPONI RISULTATI POSITIVI Numero di casi COVID POSITIVI refertati ieri per l'intera provincia di Ferrara (dato relativo alla giornata di ieri) | 25 |
| 4. TOTALE CASI ENTRATI IN ISOLAMENTO DOMICILIARE NELLE ULTIME 24 ORE Persone che sono state a contatto con una persona COVID positiva (o che rientrano dall'estero) ma non hanno ancora fatto il tampone e non hanno sintomi | 122 |
| 5. TOTALE CASI ENTRATI IN SORVEGLIANZA DOMICILIARE NELLE ULTIME 24 ORE Persone che hanno avuto un "contatto di un contatto", asintomatici, monitorate dal Dipartimento di Sanità Pubblica Usl, tutti i giorni per 14 giorni, con una telefonata quotidiana al fine di sincerarsi sulle loro condizioni di salute | 3 |
| 6. TOTALE PAZIENTI USCITI DALL'ISOLAMENTO DOMICILIARE O DALLA SORVEGLIANZA ATTIVA (dato relativo alla giornata di ieri) | 127 |
| 7. TOTALE PAZIENTI COVID DIMESSI/TRASFERITI Numero di persone COVID dimesse (positive o no) dall'ospedale di Cona (dato relativo alla giornata di ieri) | 5 |
| 8. PERSONE CLINICAMENTE GUARITE COMUNICATE DA DSP Pazienti che, da Covid+, hanno avuto tampone negat. secondo disposizioni Ministero (dato relativo alla giornata di ieri) | 44 |
| 9. PERSONALE USL ATTUALMENTE POSITIVO PRESSO LE STRUTTURE DELLA PROVINCIA DI FERRARA (dato aggiornato alla giornata dell'8 settembre 2021) | 3 |
| 10. PERSONALE S. ANNA ATTUALMENTE POSITIVO (dato aggiornato alla giornata del 5 settembre 2021) | -- |
| 11. VACCINO ANTI COVID: TOTALE VACCINAZIONI EFFETTUATE SUL TERRITORIO FERRESE (dato relativo al periodo dal 27 dicembre 2020 a ieri) | 480.361 |

1. AGGIORNAMENTO PERSONE COVID+ DECEDUTE NEGLI OSPEDALI DELLA PROVINCIA E ALL'OSPEDALE DI CONA

(i dati sono stati comunicati oggi ma non necessariamente si riferiscono a decessi avvenuti in data odierna. Le date dei decessi sono contenute nella tabella sottostante)

| SESSO | ANNO | RESIDENZA | LUOGO DEL RICOVERO | INGRESSO IN OSPEDALE | DATA DEL DECESSO | PATOLOGIE PREGRESSE |
|-------|------|-----------|--------------------------|----------------------------|---------------------|------------------------|
| | | | | | | |

—

Dati forniti dalla Direzione Medica OSPFE e dal Dipartimento di Sanità Pubblica USL

STORICO DECESSI

| | UOMO | DONNA | TOTALE | STRUTTURA | No Covid |
|-------------------|---|---|------------|------------|-----------------------|
| Argenta | 35 | 43 | 78 | 37 | 2 |
| Bondeno | 17 | 21 | 38 | 4 | |
| Cento | 52 | 45 | 97 | 11 | |
| Codigoro | 21 | 18 | 39 | 14 | 2 |
| Comacchio | 38 | 22 | 60 | 12 | 1 |
| Copparo | 16 | 13 | 29 | 7 | |
| Ferrara | 137 | 176 | 313 | 129 | 3 |
| Fiscaglia | 13 | 18 | 31 | 13 | |
| Goro | 7 | 3 | 10 | | |
| Jolanda Di Savoia | 6 | 6 | 12 | 6 | |
| Lagosanto | 7 | 4 | 11 | 1 | 1 |
| Masi Torello | 2 | 2 | 4 | 1 | |
| Mesola | 9 | 10 | 19 | 2 | |
| Ostellato | 6 | 8 | 14 | 9 | 1 |
| Poggio Renatico | 9 | 6 | 15 | 4 | 1 |
| Portomaggiore | 8 | 6 | 14 | 1 | 1 |
| Riva del Po | 16 | 7 | 23 | 1 | 1 |
| Terre Del Reno | 13 | 11 | 24 | 5 | |
| Tresignana | 7 | 7 | 14 | 4 | |
| Vigarano Mainarda | 8 | 10 | 18 | 1 | |
| Voghiera | 6 | 1 | 7 | 1 | |
| TOTALE | 433 | 437 | 870 | 267 | 13 |
| Fuori provincia | 18 7 Pieve di Cento, 2 Finale Emilia, Bologna, S. Pietro in Casale, Argelato, Castello d'Argile, Minerbio, Alfonsine, Crevalcore, Baricella, Molinella | 23 2 Piacenza, 4 Molinella, 2 Baricella, 5 Finale Emilia, 4 Pieve di Cento, Bologna, S. Lazzaro di Savena, Galliera, 2 S. Giovanni in Persiceto, Alfonsine | 41 | 5 | 2 (Pieve di Cento) |
| Fuori regione | 4 Sermide e Felonica, Occhiobello, Vicenza, Andalo | 2 Serravalle a Po, Porto Tolle | 6 | 1 | |
| Internazionale | 1: Polonia | | 1 | | |
| TOTALI | 456 | 462 | 918 | 268 | 15 |

2. NUOVI RICOVERI DI PERSONE "COVID+" O "SOSPETTE" ALL'OSPEDALE DI CONA

(dato relativo alla giornata di ieri)

| | RICOVERATI OSPEDALE DI CONA | | | |
|-----------------|-----------------------------|---------|-------------------|-----|
| | SOSPETTI | COVID + | TERAPIA INTENSIVA | TOT |
| Argenta | | | | |
| Bondeno | | | | |
| Cento | | 1 | | 1 |
| Codigoro | | | | |
| Comacchio | | | | |
| Copparo | | | | |
| Ferrara | | 4 | | 4 |
| Fiscaglia | | | | |
| Goro | | 1 | | 1 |
| Jolanda Di S. | | | | |
| Lagosanto | | | | |
| Masi Torello | | | | |
| Mesola | | | | |
| Ostellato | | | | |
| Poggio Renatico | | | | |
| Portomaggiore | | | | |
| Riva Del Po | | | | |
| Terre Del Reno | | | | |
| Tresignana | | | | |
| Vigarano M. | | | | |
| Voghiera | | | | |
| Fuori provincia | | 1 | | 1 |
| TOTALI | -- | 7 | -- | 7 |

Dati forniti dalla Direzione Medica OSPFE

SITUAZIONE POSTI LETTO OSPEDALE DI CONA

SITUAZIONE POSTI LETTO COVID OSPEDALE DI CONA (aggiornato alla prima mattinata di OGGI) *

| PL COVID AOU DELLE ORE 08:45 | 09.09.2021 | | | |
|---------------------------------------|-------------|------------|---------------|------------------|
| U.O. | POSTI LETTO | RICOVERATI | OCCUPAZIONE % | Capacità Residua |
| MIO2 DEG. COORTE 1B2 | 12 | 11 | 91,67% | 1 |
| PNEUMO COVID | 16 | 10 | 62,50% | 6 |
| MALATTIE INFETTIVE COVID | 20 | 15 | 75,00% | 2 |
| TERAPIA INTENSIVA COVID 1 | 9 | 6 | 66,67% | 3 |
| SUB TOTALE POSTI LETTO | 57 | 42 | 74% | 12 |
| DEG.TERAPIA INTENSIVA NEONATALE COVID | 1 | 0 | 0,00% | 1 |
| DEG.CHIR.PEDIATRICA COVID | 1 | 1 | 100,00% | 0 |
| DEG.OSTETRICIA COVID | 1 | 0 | 0,00% | 1 |
| DEG.PEDIATRIA COVID | 1 | 0 | 0,00% | 1 |
| SUB TOTALE POSTI LETTO | 4 | 1 | 25% | 3 |
| TOTALE COMPLESSIVO | 61 | 43 | 70% | 15 |

*4 PZ COV NEG ISOLATI

*La capacità residua di Malattie Infettive è calcolata al netto dei pazienti covid-free che necessitano di un posto letto in isolamento per altre patologie infettive

| COMUNE DI DOMICILIO | |
|--------------------------------|-----------|
| ARGENTA | 1 |
| BONDENO | 2 |
| CENTO | 5 |
| CODIGORO | 3 |
| COMACCHIO | 3 |
| COPPARO | 3 |
| FERRARA | 18 |
| GORO | 1 |
| OSTELLATO | 2 |
| POGGIO RENATICO | 1 |
| VIGARANO MAINARDA | 1 |
| SCONOSCIUTO(99) | 1 |
| SCONOSCIUTO(99) | 1 |
| SCONOSCIUTO(99) | 1 |
| DOMICILIO SCONOSCIUTO | 0 |
| TOTALE PROVINCIA: | 40 |
| TOTALE FUORI PROVINCIA: | 3 |
| TOTALE COMPLESSIVO: | 43 |

*** La dotazione dei posti letto destinati a pazienti Covid dell'Ospedale di Cona, nel caso di necessità, può essere aumentata fino a 212 (di cui 28 per le Terapie Intensive) come previsto dal Piano Provinciale realizzato in collaborazione con l'Azienda UsI.**

3. TAMPONI SUI CITTADINI REFERTATI NELLE ULTIME 24 ORE

| | ESITI TAMPONI REFERTATI NELLE ULTIME 24 ORE | |
|-------------------|--|------------|
| | POSITIVI | NEGATIVI |
| Argenta | 2 | 6 |
| Bondeno | | 4 |
| Cento | 1 | 17 |
| Codigoro | | 1 |
| Comacchio | | 6 |
| Copparo | 1 | 13 |
| Ferrara | 8 | 128 |
| Fiscaglia | | 5 |
| Goro | 2 | |
| Jolanda Di Savoia | | 2 |
| Lagosanto | | 1 |
| Masi Torello | | 1 |
| Mesola | 2 | |
| Ostellato | | |
| Poggio Renatico | 1 | 5 |
| Portomaggiore | 2 | 5 |
| Riva Del Po | | 7 |
| Terre Del Reno | | 4 |
| Tresignana | 1 | 7 |
| Vigarano Mainarda | | 2 |
| Voghiera | | 3 |
| Fuori provincia | 5 | |
| TOTALI | 25 | 217 |

TOTALI ESITO
TAMPONI POSITIVI ARRIVATI NELLE ULTIME 24 ORE:

25

Età media (sui pazienti positivi a livello regionale) è di 38,3 anni
1 caso provenienti da focolai e 24 da casi sporadici
3 casi importati dall'estero, 0 da altra regione

Di questi 11 asintomatici (6 individuati con il sistema del contact-tracing, 0 da screening sierologico, 2 attraverso screening su specifiche categorie d'interesse, 0 con un test pre ricovero, 3 non noto) e 14 sintomatici.

* **!!Prestare attenzione!!** Questo dato non comprende il numero di persone "positive" o sospette che, nelle ultime 24 ore, sono state ricoverate in ospedale e neppure quelle positive al proprio domicilio (TABELLA 2).

Il dato non è confrontabile con la TABELLA 2 in quanto i risultati dei tamponi potrebbero essere arrivati in tempi diversi e non necessariamente nella data esaminata.

TOTALE TAMPONI REFERTATI DAL LABORATORIO UNICO PROVINCIALE DELL'OSPEDALE DI CONA

(dati relativi a ieri)

Per numero totale si deve intendere la somma di tutti i tamponi arrivati a Cona a qualsiasi titolo e per qualsiasi esigenza clinica, preventiva o epidemiologica. Quindi questo numero comprenderà gli interni ricoverati, i pronto soccorsi, i pre operatori, i dipendenti (sia AOSP che AUSL), più tutta l'area territoriale (igiene pubblica, drive through, scuole, CRA, USCA, operatori di case di cura ecc.). In questo numero sono compresi anche i tamponi di controllo eseguiti sulle persone già positive. I tamponi vengono analizzati h.24

Tamponi refertati: 1.052

Dati forniti dal Laboratorio Provinciale dell'Ospedale di Cona di Ferrara.

**TOTALE CASI POSITIVI
DALL'INIZIO DELLA PANDEMIA
E FINO ALLA DATA ODIERNA
IN PROVINCIA DI FERRARA**

n. 25.270
di cui 1.073 residenti fuori provincia

Dati forniti dal Dipartimento di Sanità Pubblica dell'Usl di Ferrara.

4. PERSONE ENTRATE IN

ISOLAMENTO DOMICILIARE NELLE ULTIME 24 ORE

Persone che sono state a contatto con una persona COVID positiva (o che rientrano dall'estero) ma non hanno ancora fatto il tampone e non hanno sintomi.

| | ISOLAMENTO DOMICILIARE |
|-------------------|------------------------|
| Argenta | 3 |
| Bondeno | 1 |
| Cento | 22 |
| Codigoro | 1 |
| Comacchio | 6 |
| Copparo | 4 |
| Ferrara | 47 |
| Fiscaglia | 1 |
| Goro | 1 |
| Jolanda Di Savoia | |
| Lagosanto | 1 |
| Masi Torello | |
| Mesola | 11 |
| Ostellato | |
| Poggio Renatico | 1 |
| Portomaggiore | 4 |
| Riva Del Po | |
| Terre Del Reno | 8 |
| Tresignana | 2 |
| Vigarano Mainarda | 9 |
| Voghiera | |
| TOTALI | 122 |

Dati forniti dal Dipartimento di Sanità Pubblica dell'Usl di Ferrara.

5. PERSONE ENTRATE IN

SORVEGLIANZA TELEFONICA NELLE ULTIME 24 ORE

Persone che hanno avuto un "contatto di un contatto", asintomatici, monitorate dal Dipartimento di Sanità Pubblica Usl, tutti i giorni per 14 giorni, con una telefonata quotidiana al fine di sincerarsi sulle loro condizioni di salute.

| | INIZIO SORVEGLIANZA ISOLAMENTO |
|-------------------|--------------------------------------|
| Argenta | |
| Bondeno | |
| Cento | 1 |
| Codigoro | |
| Comacchio | |
| Copparo | |
| Ferrara | 2 |
| Fiscaglia | |
| Goro | |
| Jolanda Di Savoia | |
| Lagosanto | |
| Masi Torello | |
| Mesola | |
| Ostellato | |
| Poggio Renatico | |
| Portomaggiore | |
| Riva Del Po | |
| Terre Del Reno | |
| Tresignana | |
| Vigarano Mainarda | |
| Voghiera | |
| TOTALI | 3 |

Dati forniti dal Dipartimento di Sanità Pubblica dell'Usl di Ferrara.

6. PERSONE USCITE DALL'ISOLAMENTO DOMICILIARE O DALLA SORVEGLIANZA TELEFONICA NELLE ULTIME 24 ORE

| | CONCLUSIONE SORVEGLIANZA ISOLAMENTO |
|-------------------|---|
| Argenta | 8 |
| Bondeno | 5 |
| Cento | 10 |
| Codigoro | 1 |
| Comacchio | 12 |
| Copparo | 3 |
| Ferrara | 60 |
| Fiscaglia | 4 |
| Goro | |
| Jolanda Di Savoia | |
| Lagosanto | |
| Masi Torello | |
| Mesola | 8 |
| Ostellato | |
| Poggio Renatico | 3 |
| Portomaggiore | 5 |
| Riva Del Po | 3 |
| Terre Del Reno | 1 |
| Tresignana | 4 |
| Vigarano Mainarda | |
| Voghiera | |
| TOTALI | 127 |

Dati forniti dal Dipartimento di Sanità Pubblica dell'Usl di Ferrara.

7. PERSONE DIMESSE (positive o non positive) e TRASFERITE (in altro reparto ospedaliero o in altra struttura, positivi o no) DALL'OSPEDALE DI CONA (dati relativi a ieri)

| | | | |
|--------------|-------------|--------------------|-------------------|
| DONNA | 1943 | CENTO | 08.09.2021 |
| UOMO | 1966 | COMACCHIO | 08.09.2021 |
| UOMO | 1943 | BARLETTA | 08.09.2021 |
| UOMO | 1938 | ARGENTA | 08.09.2021 |
| DONNA | 1973 | OCCHIOBELLO | 08.09.2021 |

5 pazienti dimessi/trasferiti nella giornata di ieri.

Dati forniti dalla Direzione Medica dell'Ospedale di Cona di Ferrara.

8. PERSONE CLINICAMENTE GUARITE

Pazienti che, da Covid+, hanno avuto
il tampone negativo
secondo le disposizioni del Ministero

| | PERSONE GUARITE alla data di ieri |
|-----------------------|--------------------------------------|
| Argenta | 5 |
| Bondeno | 1 |
| Cento | 3 |
| Codigoro | |
| Comacchio | 7 |
| Copparo | 3 |
| Ferrara | 12 |
| Fiscaglia | 1 |
| Goro | |
| Jolanda Di Savoia | |
| Lagosanto | |
| Masi Torello | |
| Mesola | 2 |
| Ostellato | |
| Poggio Renatico | 2 |
| Portomaggiore | 1 |
| Riva Del Po | 1 |
| Terre Del Reno | |
| Tresignana | 1 |
| Vigarano Mainarda | 1 |
| Voghiera | |
| Fuori provincia | 4 |
| TOTALE FERRARA | 44 |

9. RIEPILOGO DEI TEST RAPIDI E TAMPONI ESEGUITI SUGLI OPERATORI DELL'AZIENDA USL E DELLE CASE RESIDENZE PER ANZIANI (CRA) DELLA PROVINCIA DI FERRARA

I dati aggiornati all'8 settembre 2021 sono consultabili sul sito dell'Azienda UsI di Ferrara a questo link:

<https://www.ausl.fe.it/test-rapidi-e-tamponi-eseguiti-sugli-operatori-dellazienda-usl-e-delle-case-residenza-anziani-cra>

I DATI VERRANNO AGGIORNATI UNA VOLTA ALLA SETTIMANA

Attualmente 3 dipendenti risultano positivi

Dati forniti dal dott. Nardini, Direttore Servizio Prevenzione e Protezione

10. SITUAZIONE MONITORAGGIO PERSONALE DIPENDENTE A MEZZO DI TAMPONE NASO-OROFARINGEO OSPEDALE DI CONA

Totale casi positivi fra i dipendenti S. ANNA (dato storico): 243

Questi dati si riferiscono ai tamponi e ai "test rapidi" eseguiti dall'Azienda Ospedaliero - Universitaria di Ferrara sui dipendenti DA INIZIO PANDEMIA. Di seguito gli aggiornamenti di ieri. La tabella contiene anche i dati **storici** aggiornati.

Tamponi eseguiti sui dipendenti OSPFE alla data DI OGGI + **STORICO**

I DATI VERRANNO AGGIORNATI UNA VOLTA ALLA SETTIMANA

Attualmente NESSUN dipendente risulta positivo.

IN TUTTO SONO 243 i dipendenti di Cona fino ad ora risultati positivi dall'inizio della pandemia (in questo conteggio non rientrano gli operatori ripositivizzati).

Dati forniti dal Servizio di Medicina del Lavoro dell'Ospedale di Cona.

11. VACCINO ANTI COVID: SITUAZIONE DEL PERSONALE DELLE AZIENDE SANITARIE E DELLE CRA DEL TERRITORIO FERRRESE




(dato relativo a ieri + dato storico)

Vaccinazioni effettuate a Ferrara ieri:
1.205
(di queste 365 sono prime dosi
e 840 seconde dosi)

**Totale vaccinazioni effettuate dal
27 dicembre 2020 a ieri:**
480.361
(262.918 prime dosi e 217.443 seconde dosi)

Dati forniti dall'Azienda USL di Ferrara

LEGENDA

-  *Dato ultimo aggiornamento (relativo solo ai decessi)*
-  *Dato storico*
-  *Dato non aggiornato*