

Sanificazione mezzi 118 presso il Pronto Soccorso di Cona in seguito a trasporto di paziente sospetto o positivo Covid-19




1. Lista di distribuzione..... 1
2. Emissione 1

1. Lista di distribuzione

La presente Istruzione operativa è messa a disposizione di tutto il personale coinvolto e interessato, è applicabile nelle strutture organizzative di competenza dell'Azienda Ospedaliero Universitaria "Sant'Anna" e dell'Azienda Usi di Ferrara.

È pubblicata sul sito intranet aziendale delle due aziende, pertanto ogni versione cartacea della stessa non garantisce la versione aggiornata.

2. Emissione

Rev	Descrizione modifiche	Data approvazione	Redazione	Firma verifica	Firma approvazione
0	Prima redazione	16 03 2020	*Gruppo di redazione 	Responsabile Aziendale Qualità AOU Ferrara Dott.ssa F. Bravi  Responsabile Aziendale Qualità AUSL Ferrara Dott. G. Sessa	Direttore Sanitario Dott. E. Di Ruscio 

Referente per il gruppo di redazione: Antonella Pesci Coordinatore PS Generale AOUFE

*Gruppo di redazione:

Marco Orioli Responsabile Infermieristico "Sistema Emergenza Urgenza Preospedaliera Provinciale" AUSLFE, Antonella Pesci Coordinatore PS Generale AOUFE

Tipologia: [Dipartimento Emergenza Urgenza - SISTEMA E-U 118 - Procedure](#)

Sanificazione mezzi 118 presso il Pronto Soccorso di Cona in seguito a trasporto di paziente sospetto o positivo Covid-19


doc. Nr. 7891 - versione 1 del 15/03/2020

[Procedura temporanea sanificazione mezzi 118 presso PS Cona.pdf](#)

editor: Cinzia Pizzardo, data: 15/03/2020

verificato da: Giovanni Sessa, data: 15/03/2020

approvato da: Flavio Ferioli, data: 15/03/2020

	DIPARTIMENTO EMERGENZA URGENZA	
	UO SISTEMA EMERGENZA URGENZA PREOSPEDALIERA 118	
	PROCEDURA TEMPORANEA	
Sanificazione mezzi 118 presso il Pronto Soccorso di Cona in seguito a trasporto di paziente sospetto o positivo Covid-19		
Redazione	Cognome/Nome	Funzione
	Marco Orioli Antonella Pesci	Responsabile Infermieristico Emergenza Territoriale preospedaliera Ferrara Coordinatrice PS Cona

1. Oggetto:

Il documento in oggetto descrive le modalità operative temporanee per effettuare la sanificazione delle ambulanze presso il Pronto Soccorso di Cona.

2. Scopo/obiettivo:

Garantire le operazioni di ripristino dell'operatività del mezzo 118 in tempi più rapidi.

3. Campo di applicazione:

La procedura si applica nell'ambito delle attività dell'Emergenza Territoriale 118 dell'AUSL di Ferrara.

Copia della procedura sarà inviata ai servizi 118 della RER al fine di omogeneizzare i comportamenti anche in caso di trasporto effettuato da ambulanze provenienti da altre Province.

4. Documenti di riferimento:

- doc. Nr. 2352 - versione 1 del 21/10/2009: "Pulizia e disinfezione delle Ambulanze"

5. Definizioni e sigle:

AUSL: Azienda USL di Ferrara

AOUFE: Azienda Ospedaliera Universitaria di Ferrara

PS: Pronto Soccorso

RER: Regione Emilia Romagna

6. Responsabilità:

La responsabilità delle attività è in capo agli equipaggi del 118 che mettono in atto le operazioni di sanificazione

7. Descrizione delle attività:

1 - Le ambulanze del 118 devono già avere a bordo del mezzo il materiale necessario per effettuare la sanificazione come da apposita procedura.

L'area prevista per la sanificazione è nell'angolo in fondo a sinistra della camera calda del PS di Cona.

(Foto 1)



Foto 1




<p>2 – L'AOUFE metterà a disposizione i contenitori per rifiuti speciali vuoti, che saranno collocati nello spazio dedicato. (Foto 2) Tutto il materiale utilizzato per la sanificazione (stracci e DPI monouso) dovrà essere gettato nel bidone dei rifiuti speciali. Ci si dovrà cambiare i guanti e il bidone va immediatamente chiuso e portato nell'apposito settore.</p>	
<p>3 – Per raggiungere l'area di smaltimento dei rifiuti speciali bisogna percorrere il corridoio di destra del PS, cioè il cosiddetto "percorso sporco". (Foto 3 e 4)</p>	
<p>4 – Giunti in fondo al corridoio si deve oltrepassare la porta a vetri, che deve sempre restare chiusa. (Foto 5)</p>	
	

Foto 2

Foto 3

Foto 4

Foto 5

<p>6 – Subito dopo la porta a vetri, sulla destra, c'è un paravento che delimita il corridoio che porta alla Shock Room; lungo il corridoio, sulla parete destra, ci sono gli armadi metallici verde-blu dentro i quali collocare il bidone chiuso. (Foto 6 – 7 – 8)</p>	
	
	
<p>7 – Resta comunque la possibilità di procedere alla sanificazione presso la propria sede, qualora si fosse sprovvisti del materiale necessario che non è disponibile presso il PS di Cona.</p>	
<p>8 – E' fatto obbligo agli equipaggi di chiudere il bidone infetti al termine delle operazioni di sanificazione e di conferirlo nell'apposita area come da procedura</p>	

8. Accessibilità:

Il documento è pubblicato e reperibile in Docweb.

9. Parametri di controllo:

I Coordinatori del PS Cona e del 118 di Ferrara verificheranno la corretta applicazione della procedura al fine di segnalare prontamente eventuali mancanze e/o criticità

10. Allegati:

Non presenti

Procedura UO "Sanificazione mezzi 118 presso il Pronto Soccorso di Cona in seguito a trasporto di paziente sospetto o positivo Covid-19"