

CON IL PROGETTO CRIBA PIU' FACILE MUOVERSI IN OSPEDALE

La struttura ospedaliera di Cona nasce con un problema legato all'orientamento: nel nuovo Ospedale, caratterizzato da grandi spazi interni ed esterni e da una forte standardizzazione dei luoghi di cura, è difficile l'orientamento. Il sistema che consente di muoversi dentro al S. Anna a Cona non è intuitivo creando, soprattutto nel primo periodo di apertura del polo, non pochi problemi agli utenti.

E' intenzione della Direzione Generale del S. Anna cercare di risolvere questa problematica, nel rispetto non solo di Voi Professionisti che lavorate all'interno della struttura, ma anche dei pazienti e dei loro famigliari che ogni giorno frequentano i locali dell'ospedale. Per questo motivo il CRIBA (Centro Regionale di Informazione sul Benessere Ambientale) ha suggerito azioni di miglioramento che l'Azienda sta accogliendo e strutturando in un progetto pilota che si divide in due fasi.

La prima partirà martedì 10 maggio e verrà presentata alla stampa lo stesso giorno. La realizzazione degli interventi previsti in questa fase servirà per creare le esperienze necessarie ad indirizzare il team nella progettazione del secondo step



che andrà a completare il progetto complessivo.

Va specificato che non ci saranno cambiamenti logistici definitivi nella disposizione di Reparti, Ambulatori e Servizi. Le modifiche riguarderanno specificatamente: cartellonistica, segnaletica (interna ed esterna) e facilitazione dei percorsi. Il tutto per rendere più facile muoversi in ospedale.

Per meglio comprendere la prima fase di intervento è stata realizzata questa Newsletter aziendale dedicata, che troverete sia allegata alla mail che a questo link: <http://www.ospfe.it/orientamento-cona> Qui potrete inoltre trovare informazioni aggiornate sullo stato dei lavori.

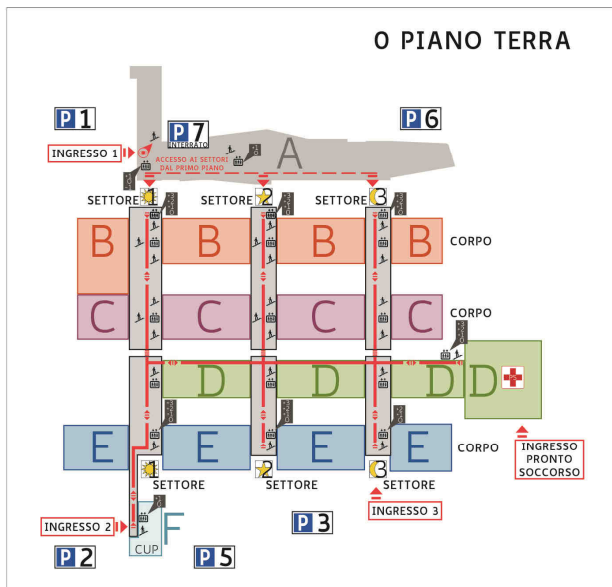
E' importante sottolineare che alcuni interventi comporteranno momentanee modifiche alla viabilità interna ed esterna. Questo potrebbe causare alcuni disagi che saranno in ogni caso comunicati con largo preavviso e verranno risolti in breve tempo.

Tiziano Carradori
Direttore Generale

Orientamento & Accessibilità

LEGENDA/KEY

- VOI SIETE QUI YOU ARE HERE
- ASCENSORE E PIANI SERVITI LIFT TO FLOORS
- SCALE STAIRS
- NUMERO SETTORI (CORRIDOI DI DISTRIBUZIONE) SECTOR NUMBER (CONNECTING CORRIDORS)
- LETTERA E COLORE DEL CORPO BUILDING'S LETTER AND COLOUR
- PARCHEGGIO PARKING



COME FARE PER ANDARE A... HOW TO GET TO...

23
NUMERO SETTORI SECTOR NUMBER

-1 0 +1 +2 +3
NUMERO DEL PIANO FLOOR NUMBER

ESEMPIO DI CODICE IDENTIFICATIVO 2B1 EXAMPLE OF IDENTIFYING CODE

A B C D E F
LETTERA E COLORE DEL CORPO BUILDING'S LETTER AND COLOUR

INDICAZIONI DI PERCORRENZA PER I SETTORI

- SALI AL 1° PIANO CON L'ASCENSORE O LA SCALA
- RAGGIUNGI IL SETTORE DI TUO INTERESSE
- LI TROVERAI ULTERIORI INFORMAZIONI

HOW TO GET TO SECTORS

- TAKE THE LIFT OR STAIRS UP TO THE FIRST FLOOR
- GO TO YOUR SECTOR
- YOU WILL FIND MORE INFORMATION THERE

Il progetto prevede la realizzazione di una prima parte di opere che riguarderanno: ingressi; strada sanitaria e snodi; parcheggi e viabilità esterna; segnaletica informativa interna.

Sono stati individuati ambiti di miglioramento dell'attuale sistema di orientamento e si stanno predisponendo le prime azioni, per la realizzazione delle quali è stato stanziato un importo di 300-mila euro.

Grazie a questa prima fase, il cittadino potrà:

- meglio orientarsi nella viabilità esterna attraverso interventi che verranno messi in atto alle rotonde e ai parcheggi (parcheggio 2 e seminterrato);

- raggiungere con maggiore facilità i due ingressi principali dalle fermate degli autobus;

- avere riferimenti certi dagli ingressi 1 e 2 per muoversi meglio in ospedale.

Molto importanti sono gli interventi del progetto CRIBA anche per quanto riguarda la segnaletica interna. Il cittadino, attraverso colori e immagini (come evidenziato nella info-grafica sopra), sarà facilitato ed aiutato negli spostamenti verso i blocchi e nei tre piani su cui è disposto l'ospedale. Saranno installati quadri illustrativi della struttura ospedaliera e della zona in cui ci si trova. Il progetto è stato validato dall'Assessorato alle

politiche per la Salute della Regione Emilia-Romagna, che ne ha autorizzato il finanziamento.

La seconda fase

In questa fase verranno predisposte linee guida operative che andranno ulteriormente a migliorare l'orientamento e i percorsi dell'ospedale, rendendoli più fruibili alla cittadinanza. L'importo stimato per questa parte del progetto, che completerà il nuovo orientamento, è indicativamente di 1 milione di euro, che l'Azienda ha già a disposizione grazie alla stipula di un mutuo da parte della Direzione Generale.

L'andamento dei lavori / 1 di 5

La data di inizio e la durata dei lavori sono indicative e potrebbero essere soggette a variazioni che verranno prontamente comunicate. Inoltre, in questa prima fase, tutti gli interventi di aggiornamento della segnaletica e colorazione di muri e pavimenti avverranno SOLO al Primo Piano del Settore 1.

1 - PRIMO INTERVENTO

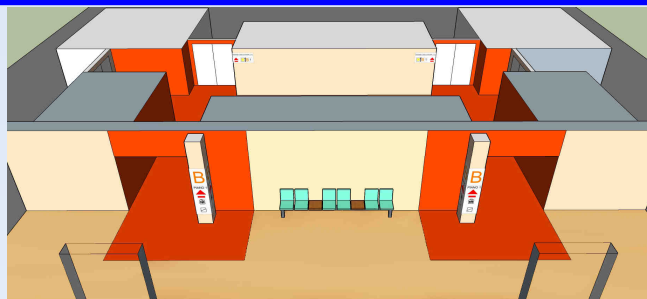
PAVIMENTAZIONE COLORATA INTERNA PRIMO PIANO Settore 1 - SNODI "B" + "C"

- ⇒ INIZIO LAVORI PREVISTO: **10 MAGGIO**
- ⇒ tempo previsto per l'esecuzione: circa 12 giorni

Per facilitare l'accesso agli Snodi (incroci per più direzioni) dal Settore 1 (al Primo Piano) verranno colorati i pavimenti in corrispondenza proprio degli Snodi.

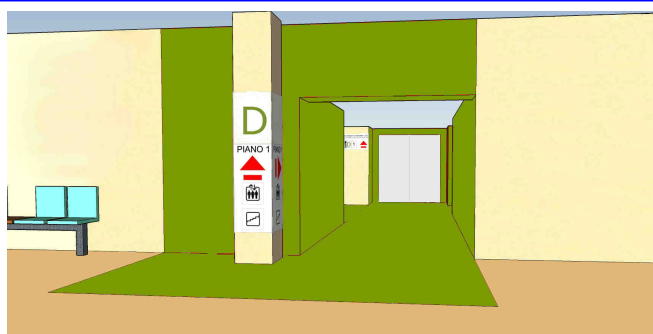
Lavori Snodi "B" + "C" (solo in interno)

Lavori di colorazione del pavimento dello snodo "B" e dello snodo "C" al Primo Piano.



IMPORTANTE! Per non chiudere l'accesso ai Reparti questi lavori potranno svolgersi in maniera alternata.

IN QUESTA FASE TUTTI GLI INTERVENTI DI COLORAZIONE DEI PAVIMENTI AVVERRANNO SOLO AL PRIMO PIANO DEL SETTORE 1.



IMPORTANTE! Per non chiudere l'accesso ai Reparti / Servizi / Ambulatori collocati all'1D1 questi lavori potranno svolgersi in maniera alternata.

IN QUESTA FASE TUTTI GLI INTERVENTI DI COLORAZIONE DEI PAVIMENTI AVVERRANNO SOLO AL PRIMO PIANO DEL SETTORE 1.

2 - SECONDO INTERVENTO

PAVIMENTAZIONE COLORATA INTERNA PRIMO PIANO Settore 1 - SNODO "D"

Tinteggiatura dei muri in corrispondenza della pavimentazione colorata e sostituzione della cartellonistica avverranno successivamente alla fine di questi lavori

- ⇒ INIZIO LAVORI PREVISTO: **23 MAGGIO**
- ⇒ tempo previsto per l'esecuzione: circa 8 giorni

Per facilitare l'accesso agli Snodi (incroci per più direzioni) dal Settore 1 (al Primo Piano) verranno colorati i pavimenti in corrispondenza proprio degli Snodi.

Lavori Snodo "D" (solo in interno)
Lavori di colorazione del pavimento dello Snodo "D".

3 - TERZO INTERVENTO

PAVIMENTAZIONE COLORATA INTERNA PRIMO PIANO Settore 1 - SNODO "E"

In contemporanea con 4° e 5° intervento alla PAGINA 3

Tinteggiatura dei muri in corrispondenza della pavimentazione colorata e sostituzione della cartellonistica avverranno successivamente alla fine di questi lavori

- ⇒ INIZIO LAVORI PREVISTO: **1 GIUGNO**
- ⇒ tempo previsto per l'esecuzione: circa 7 giorni

Per facilitare l'accesso agli Snodi (incroci per più direzioni) dal Settore 1 (al Primo Piano) verranno colorati i pavimenti in corrispondenza proprio degli Snodi.

Lavori Snodo "E" (solo in interno)

Lavori di colorazione del pavimento dello Snodo "E". La colorazione del pavimento necessita la chiusura dell'accesso a questo Snodo dal Settore 1 al Primo Piano. Per la durata dei lavori si potrà raggiungere lo Snodo "E" SOLO dal Settore 2; per aiutare gli utenti verrà posizionata apposita segnaletica con frecce direzionali.



IMPORTANTE! Dall'1 al 22 giugno per accedere agli ambulatori del Settore "D" e del Settore "E" al Primo Piano, vanno utilizzati SOLO gli ascensori del Settore "D", che si trovano percorrendo la strada creata provvisoriamente - in occasione dei lavori - a cui si accede attraverso il Parcheggio 3 - P3 (SI VEDA INTERVENTO 7 alle PAGINE 4 e 5).

IN QUESTA FASE TUTTI GLI INTERVENTI DI COLORAZIONE DEI PAVIMENTI AVVERRANNO SOLO AL PRIMO PIANO DEL SETTORE 1.

L'andamento dei lavori / 2 di 5

La data di inizio e la durata dei lavori sono indicative e potrebbero essere soggette a variazioni che verranno prontamente comunicate. Inoltre, in questa prima fase, tutti gli interventi di aggiornamento della segnaletica e colorazione di muri e pavimenti avverranno SOLO al Primo Piano del Settore 1.

4 - QUARTO INTERVENTO COLORAZIONE MURI ED AGGIORNAMENTO DELLA CARTELLONISTICA INTERNA PIANO TERRA e PRIMO PIANO Settore 1

*In contemporanea con 3° e 5° intervento
alle PAGINE 2 e 3*


*Tinteggiatura dei muri in corrispondenza
della pavimentazione colorata e sostituzione
della cartellonistica avverranno
successivamente alla fine dei lavori*

- ⇒ INIZIO LAVORI PREVISTO: 1 GIUGNO
- ⇒ tempo previsto per l'esecuzione: circa 30 giorni

Per facilitare l'orientamento dell'utente anche le pareti, come i pavimenti, verranno colorati. Per lo stesso motivo verrà sostituita la segnaletica.


Lavori Piano Terra e Primo Piano

In corrispondenza dei pavimenti colorati, anche le pareti saranno dipinte dello stesso colore. Questo intervento comprende anche, nello stesso lasso di tempo, l'aggiornamento della vecchia segnaletica e la sostituzione con quella nuova.



IMPORTANTE! Dall'1 al 22 giugno per accedere agli ambulatori del Settore "D" e del Settore "E" al Primo Piano, vanno utilizzati SOLO gli ascensori del Settore "D", che si trovano percorrendo la strada creata provvisoriamente - in occasione dei lavori - a cui si accede attraverso il Parcheggio 3 - P3 (SI VEDA INTERVENTO 7 alle PAGINE 4 e 5).

IN QUESTA FASE TUTTI GLI INTERVENTI DI COLORAZIONE DEI MURI E DI AGGIORNAMENTO DELLA SEGNALETICA AVVERRANNO SOLO AL PRIMO PIANO DEL SETTORE 1.



5 - QUINTO INTERVENTO PARCHEGGIO COPERTO "P7"

*In contemporanea con 3° e 4° intervento
alle PAGINE 2 e 3*

- ⇒ INIZIO LAVORI PREVISTO: 1 GIUGNO
- ⇒ tempo previsto per l'esecuzione: circa 25 giorni


Per facilitare i percorsi all'interno del Parcheggio Coperto "P7" saranno eseguiti diversi lavori di colorazione delle pareti e posa di segnali per facilitare l'orientamento.

Lavori al Parcheggio Coperto "P7"

Per ricordare agli utenti dove hanno parcheggiato le prime colonne corrispondenti all'inizio di ogni fila di parcheggi (e sono 4 in tutto) saranno colorate di un colore diverso (come da foto a lato). Inoltre in tutte le colonne delle file di parcheggi verrà messo un grande punto colorato dello stesso colore della prima colonna.

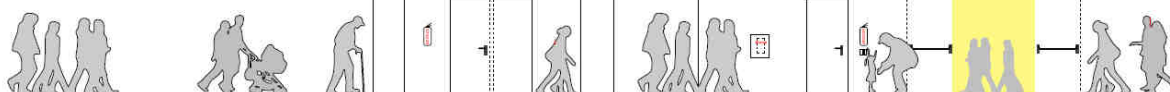
Sul muro, in corrispondenza con gli ascensori panoramici che salgono dal P7 al Piano Terra (Area Accoglienza), verranno disegnate SAGOME (come da immagine sotto, **che verrà installata a partire dal 12 maggio 2016**) raffiguranti persone che indicano il percorso per raggiungere gli ascensori; sopra le sagome sarà stampata la scritta INGRESSO OSPEDALE come ulteriore indicazione.

In cima alla porta dalla quale si passa per accedere agli ascensori panoramici che salgono dal Parcheggio Coperto "P7" in Area Accoglienza verrà posizionata un'INSEGNA LUMINOSA che indica l'ingresso per l'ospedale.



IMPORTANTE! Lo svolgimento dei lavori NON comporterà l'interruzione della viabilità e saranno segnalati con segnaletica di "lavori in corso".

INGRESSO OSPEDALE ►►►



L'andamento dei lavori / 3 di 5

La data di inizio e la durata dei lavori sono indicative e potrebbero essere soggette a variazioni che verranno prontamente comunicate. Inoltre, in questa prima fase, tutti gli interventi di aggiornamento della segnaletica e colorazione di muri e pavimenti avverranno SOLO al Primo Piano del Settore 1.

6 - SESTO INTERVENTO PAVIMENTAZIONE TATILLO PLANTARE ESTERNA "INGRESSO 2"

- ⇒ INIZIO LAVORI PREVISTO: **8 GIUGNO**
- ⇒ tempo previsto per l'esecuzione: circa 4 giorni

Cosa sono i percorsi "Tattilo plantari"? La guida tattile, realizzata con lastre di gomma in rilievo applicate alla pavimentazione, è un mezzo per l'abbattimento delle barriere architettoniche ed è utile negli ambienti pubblici dove esistono pericoli per l'incolumità delle persone e assenza di guide naturali. Essi vengono usati anche per facilitare la scelta tra i possibili percorsi, per il raggiungimento del servizio d'interesse.

Lavori Ingresso 2 (solo in esterno)

Il Percorso "Tattilo Plantare" si estende dalla fermata dell'autobus "linea 6" fino al primo Punto Informazioni. Per non chiudere l'Ingresso 2 i lavori si svolgeranno in due fasi alterne (verrà chiusa prima una porta e poi l'altra). L'area di cantiere sarà delimitata da spartitraffico (new jersey).



7 - SETTIMO INTERVENTO (CHIUSURA INGRESSO 2 PER CIRCA 6 GIORNI) PAVIMENTAZIONI INTERNE PIANO TERRA Settore 1 - SNODI "E" + "F" (CUP-Bar + Ambulatori + CUNICO) Come raggiungere CUP e BAR

- ⇒ INIZIO LAVORI PREVISTO: **13 GIUGNO**
- ⇒ tempo previsto per l'esecuzione: circa 10 giorni

Per facilitare l'accesso agli Snodi verranno colorati i pavimenti in corrispondenza proprio degli Snodi.

Lavori propedeutici

Per facilitare l'accesso agli utenti verranno realizzati alcuni lavori propedeutici (ad esempio, la sistemazione delle soglie di accesso dal parcheggio 3, con adeguati raccordi per evitare dislivelli).

Lavori Piano Terra Snodi "E" + "F"

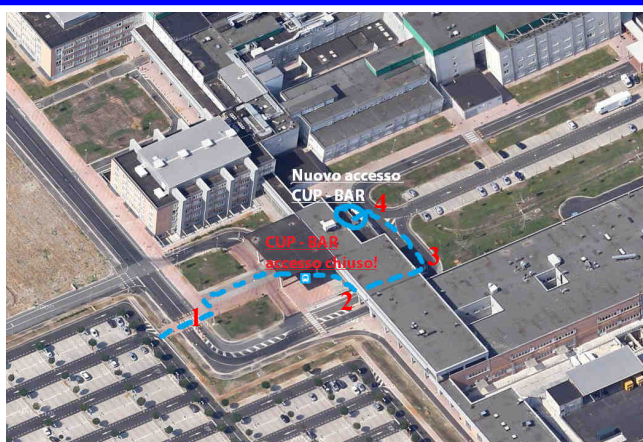
QUESTO INTERVENTO PREVEDE LA CHIUSURA DELL'INGRESSO 2 PER CIRCA 6 GIORNI!

Oltre ai lavori di colorazione dei pavimenti verrà realizzata la Pavimentazione "Tattilo plantare" INTERNA all'Ingresso 2, Piano Terra.

Si potrà entrare all'Ingresso 2 SOLO dal Parcheggio 3 "P3", posizionato dietro al CUP e al bar (verrà posizionata apposita segnaletica sulle vetrate esterne dell'Ingresso 2 e del CUP con frecce direzionali che indicano il percorso da seguire, COME DA FOTO A LATO).

Se si proviene dall'ESTERNO dell'ospedale, per andare al CUP o al bar si deve entrare dal parcheggio 3 (come descritto sopra). **L'accesso al Bar dall'Ingresso 2 (Piano Terra) è chiuso. Si accede solo: dal Parcheggio 3 (Piano Terra) o scendendo dal Settore 1 (Primo Piano)!**

Se si proviene dall'INTERNO (Ingresso 1), per andare al Cup o al Bar si DEVE NECESSARIAMENTE prendere l'ascensore del SETTORE 1, al PRIMO PIANO, posto TRA il CORPO "E" e la MENSA - RISTORANTE AZIENDALE.



IMPORTANTE! Dall'1 al 22 giugno per accedere agli ambulatori del Settore "D" e del Settore "E" al Primo Piano, vanno utilizzati SOLO gli ascensori del Settore "D", che si trovano percorrendo la strada creata provvisoriamente - in occasione dei lavori - a cui si accede attraverso il Parcheggio 3 "P3".

L'andamento dei lavori / 4 di 5

La data di inizio e la durata dei lavori sono indicative e potrebbero essere soggette a variazioni che verranno prontamente comunicate. Inoltre, in questa prima fase, tutti gli interventi di aggiornamento della segnaletica e colorazione di muri e pavimenti avverranno SOLO al Primo Piano del Settore 1.



PAVIMENTAZIONI INTERNE PIANO TERRA Settore 1 - SNODI "E" + "F" (CUP-Bar + Ambulatori + CUNICO)

Come raggiungere
AMBULATORI e CUNICO

- ⇒ INIZIO LAVORI PREVISTO: **13 GIUGNO**
- ⇒ tempo previsto per l'esecuzione: circa 10 giorni

Per facilitare l'accesso agli Snodi verranno colorati i pavimenti in corrispondenza proprio degli Snodi.

Lavori Piano Terra Snodi "E" + "F"


QUESTO INTERVENTO PREVEDE LA CHIUSURA DELL'INGRESSO 2 PER CIRCA 6 GIORNI!

Per accedere agli AMBULATORI e al CUNICO si potrà passare SOLO dal Parcheggio 3 "P3", posizionato dietro al CUP e al bar, seguendo le indicazioni riportate nelle foto-guida a lato.

Verrà inoltre posizionata apposita segnaletica, con frecce direzionali, che guiderà nel percorso da seguire.

Per raggiungere gli AMBULATORI, una volta dentro lo stabile (figura 9 e 10) prendere gli ascensori e salire al Primo Piano. Spiegazione anche nel riquadro rosso, sotto.

Per raggiungere il CUNICO seguire le indicazioni della segnaletica provvisoria.



IMPORTANTE! Dall'1 al 22 giugno per accedere agli ambulatori del Settore "D" e del Settore "E" al Primo Piano, vanno utilizzati SOLO gli ascensori del Settore "D", che si trovano percorrendo la strada creata provvisoriamente - in occasione dei lavori - a cui si accede attraverso il Parcheggio 3 "P3".

L'andamento dei lavori / 5 di 5

La data di inizio e la durata dei lavori sono indicative e potrebbero essere soggette a variazioni che verranno prontamente comunicate. Inoltre, in questa prima fase, tutti gli interventi di aggiornamento della segnaletica e colorazione di muri e pavimenti avverranno SOLO al Primo Piano del Settore 1.

8 - OTTAVO INTERVENTO PAVIMENTAZIONE TATTILO PLANTARE INTERNA ED ESTERNA "INGRESSO 1"

- ⇒ INIZIO LAVORI PREVISTO: **23 GIUGNO**
- ⇒ tempo previsto per l'esecuzione: circa 10 giorni

Cosa sono i percorsi "Tattilo plantari"? La guida tattile, realizzata con lastre di gomma in rilievo applicate alla pavimentazione, è un mezzo per l'abbattimento delle barriere architettoniche ed è utile negli ambienti pubblici dove esistono pericoli per l'incolumità delle persone e assenza di guide naturali. Essi vengono usati anche per facilitare la scelta tra i possibili percorsi, per il raggiungimento del servizio d'interesse.

Lavori Ingresso 1 (in interno ed in esterno)

Il Percorso "Tattilo Plantare" si estende dalla fermata dell'autobus "linea 6" fino al Primo Punto informazioni. Per non chiudere l'Ingresso 1 i lavori si svolgeranno in due fasi alterne (verrà chiusa prima una porta e poi l'altra). L'area di cantiere sarà delimitata da spartitraffico (new jersey).



IMPORTANTE! La posa della pavimentazione "Tattilo plantare" INTERNA ed ESTERNA si svolgerà in contemporanea e senza interrompere la viabilità di auto e pedoni.



9 - NONO INTERVENTO RAMPA ESTERNA PARCHEGGIO "P2" - "INGRESSO 2"

- ⇒ INIZIO LAVORI PREVISTO: **1 LUGLIO**
- ⇒ tempo previsto per l'esecuzione: circa 90 giorni

Lavori per permettere agli utenti provenienti dal Parcheggio 2 "P2" di raggiungere più facilmente e più velocemente l'entrata dell'Ingresso 2.

Lavori rampa esterna Parcheggio "P2" - "Ingresso 2"

Costruzione di una rampa e di una scalinata esterna che collegherà il Parcheggio 2 "P2" all'Ingresso 2. La rampa verrà posizionata a destra dell'ingresso 2 (SI VEDA FOTO A LATO).

PER INFORMAZIONI

CONSULTARE IL SITO INTERNET DELL'AZIENDA A QUESTO LINK: <http://www.ospfe.it/orientamento-cons>

CONTATTARE L'UFFICIO RELAZIONI CON IL PUBBLICO (URP) AL SEGUENTE RECAPITO: **0532.236425**

NEWS LETTER DELL'AZIENDA OSPEDALIERO - UNIVERSITARIA DI FERRARA

RESPONSABILE: Marco Malossi (int. **0532.237323**, cell: **349.7563346**;
mail: ufficiostampa@ospfe.it)

IN REDAZIONE: Valentina Tomasi

Hanno collaborato: Flavia Sani, Chiara Turbinati, Piera Nobili, Everardo Mirandola

Foto a cura di Daniele Canella