

VIVERE IL DONO

ADMO, AVIS e Aziende Sanitarie insieme per nuove ed efficaci strategie nei Centri Donatori Di Midollo Osseo

**Il Registro Regionale dei Donatori di Midollo Osseo
dell' Emilia Romagna**

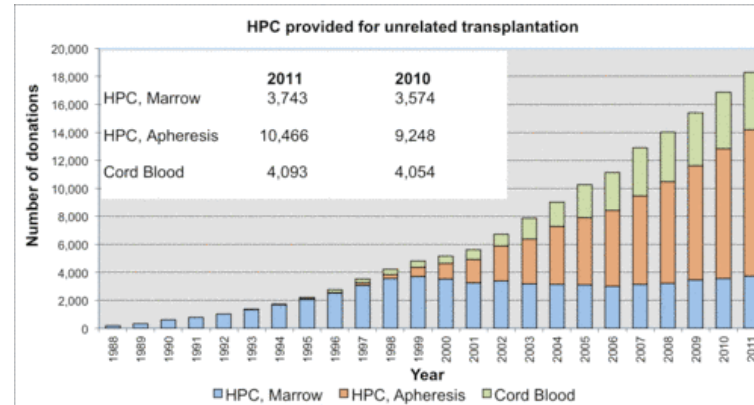
Aula Magna Nuovo Arcispedale S. Anna

Cona, Ferrara

20 marzo 2015

Il Panorama Internazionale

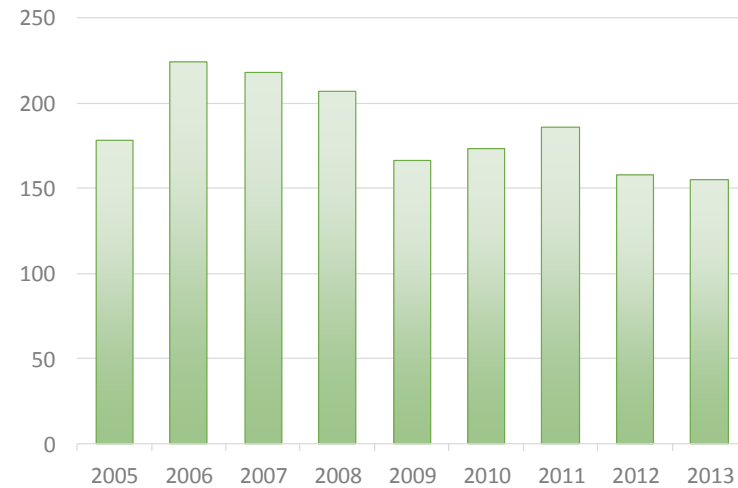
Incremento dei trapianti di CSE non correlati nel mondo



Provenienza delle CSE

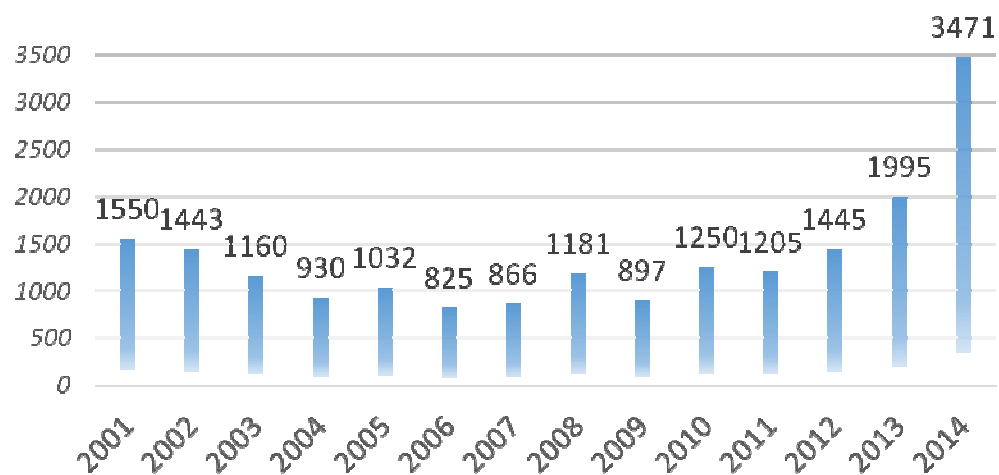
| | PBSC | | BM |
|---------|------|---------|-----|
| Germany | 47% | Japan | 34% |
| USA | 24% | Germany | 23% |
| UK | 6% | USA | 21% |
| Korea | 4% | UK | 5% |
| Cina | 4% | Italy | 3% |

Donazioni IBMDR di CSE

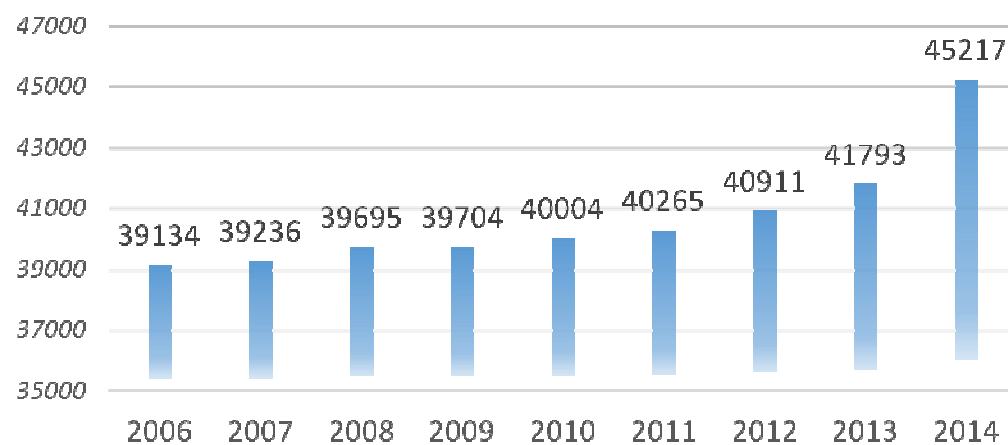



Lo Stato attuale dei donatori del Registro Regionale

Nuovi donatori iscritti annualmente

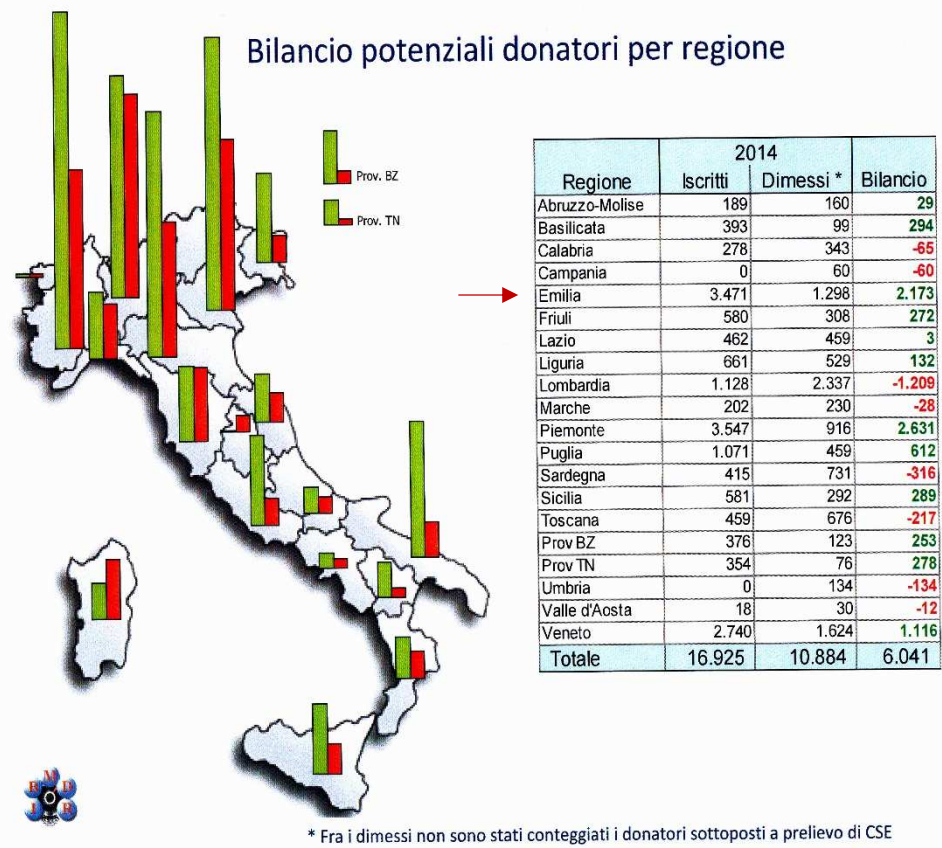


Totale donatori iscritti nel Registro Regionale

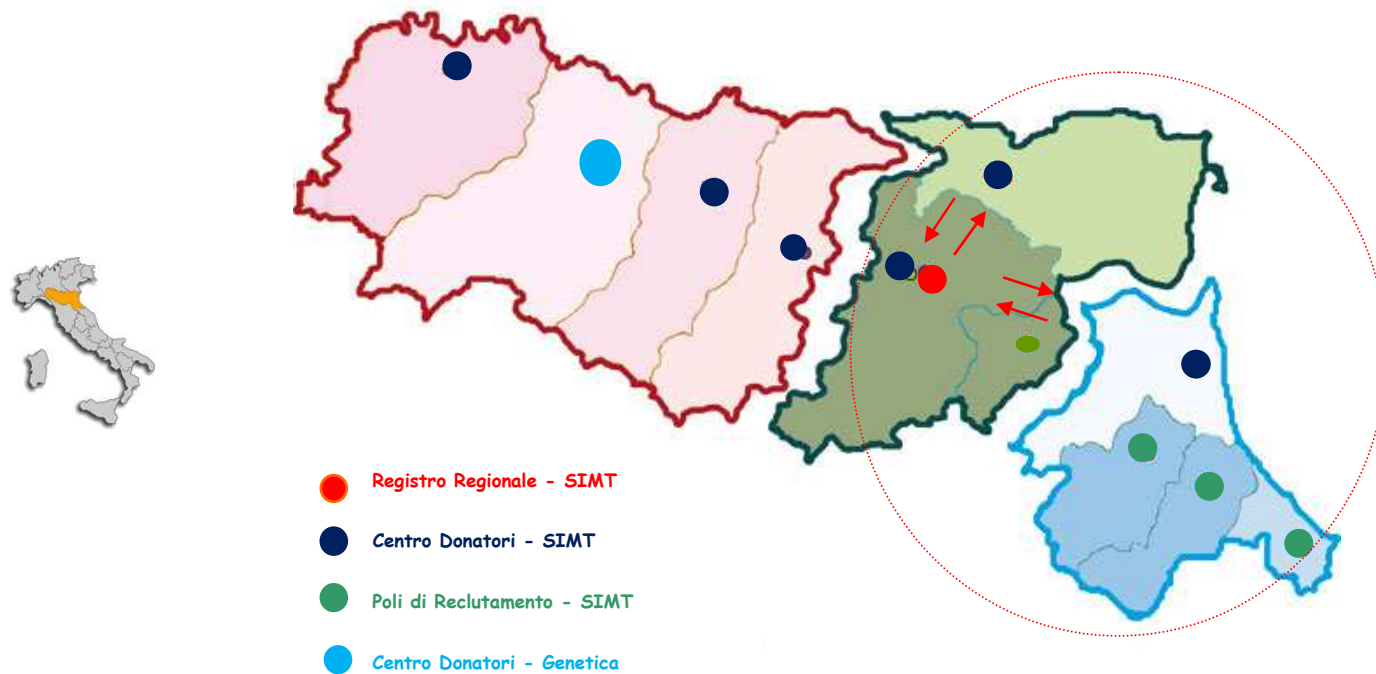




2012 IBMDR: 13320 nuovi donatori
 2012 RER: 1714
 2012 bilancio RER: 701



Nuova organizzazione della Rete dei Centri Donatori di Midollo Osseo nelle Aree Vaste Centro e Romagna



Area Vasta Centro: - trasferimento del Centro Donatori di Ferrara dalla Genetica Medica al SIMT
- a Bologna apertura dei prelievi alla Casa dei Donatori di Sangue

Area Vasta Romagna: trasferimento dei Poli di Reclutamento al Centro Donatori di Ravenna

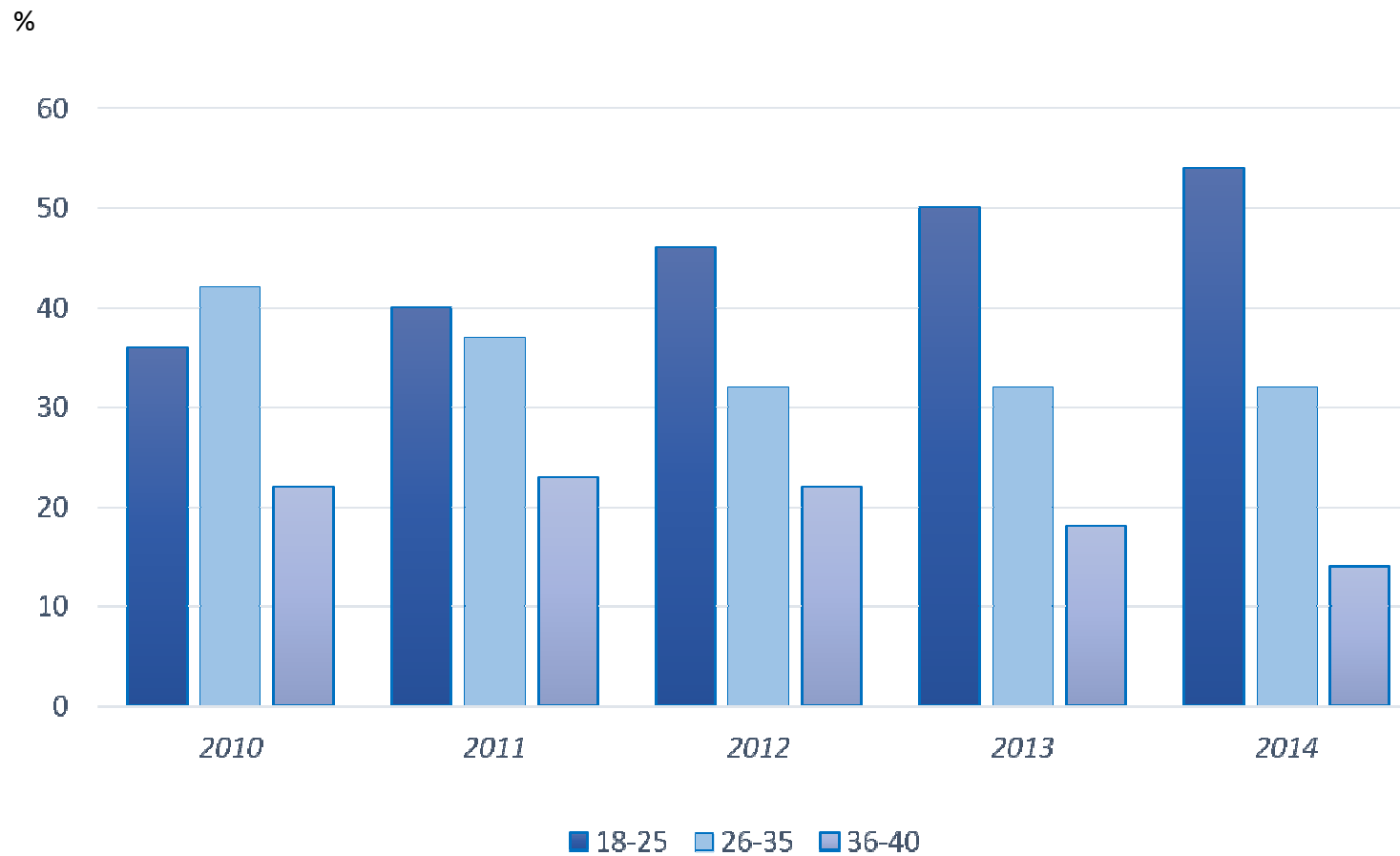
Centro Regionale Sangue Registro Regionale Donatori di Midollo Osseo

Programmazione nuovi donatori nel 2014 Piano Sangue e Plasma Regionale

| Centro Donatori | Popolazione residente tra i 18-35 anni | Donatori iscritti per 1000 abitanti tra i 18-35 anni | Media Ponderata Nuovi iscritti 2010-12 vs 2013 (75%) (25%) | Programmazione 2014 Nuovi donatori | | Risultato Atteso 2014 Donatori iscritti per 1000 abitanti tra i 18-35 anni |
|-----------------|--|--|---|------------------------------------|-------|--|
| | N. | N. | N. | N. | % | N. |
| BO01 | 165514 | 9,8 | 272 | 550 | 27,5% | 13,1 |
| FE01 | 55548 | 28 | 176 | 250 | 12,5% | 31,5 |
| RA01* | 194973 | 4,3 | 137 | 250 | 12,5% | 5,6 |
| MO01 | 125282 | 14,3 | 333 | 400 | 20% | 17,5 |
| RE01 | 97070 | 11,4 | 138 | 150 | 7,5% | 13 |
| PR01 | 77397 | 16,6 | 310 | 250 | 12,5% | 20 |
| PC01 | 50141 | 15,6 | 143 | 150 | 7,5% | 18,7 |
| TOTALE RER | 765925 | 11,8 | -- | 2000 | 100% | 14,3 (14,7) |

RA01* comprende Rimini, Cesena, Forlì

*Percentuali dei nuovi iscritti nel Registro Regionale
secondo fasce d'età
Periodo 2010 - 2014*



Tipizzazione HLA da prelievo salivare



Formazione



Eventi



Prelievo salivare



Centro Donatori: idoneità



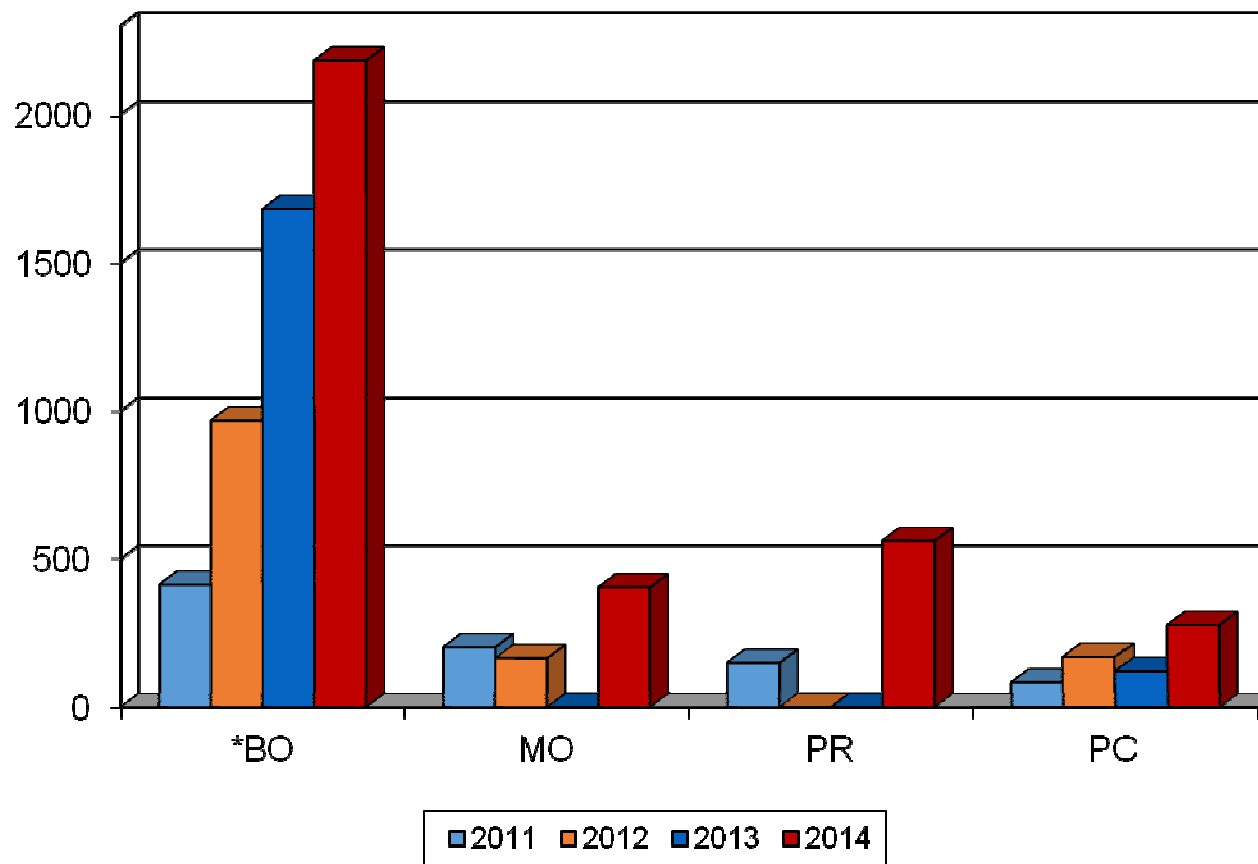
2014: n. 1100 campioni di saliva a Bologna dalla Regione per la tipizzazione prelevati da **ADMO**

Vantaggi: Possibilità di raccogliere durante eventi di sensibilizzazione
Basso numero di campioni non idonei
Utilizzo per rapido contenimento delle liste di attesa

Tipizzazione



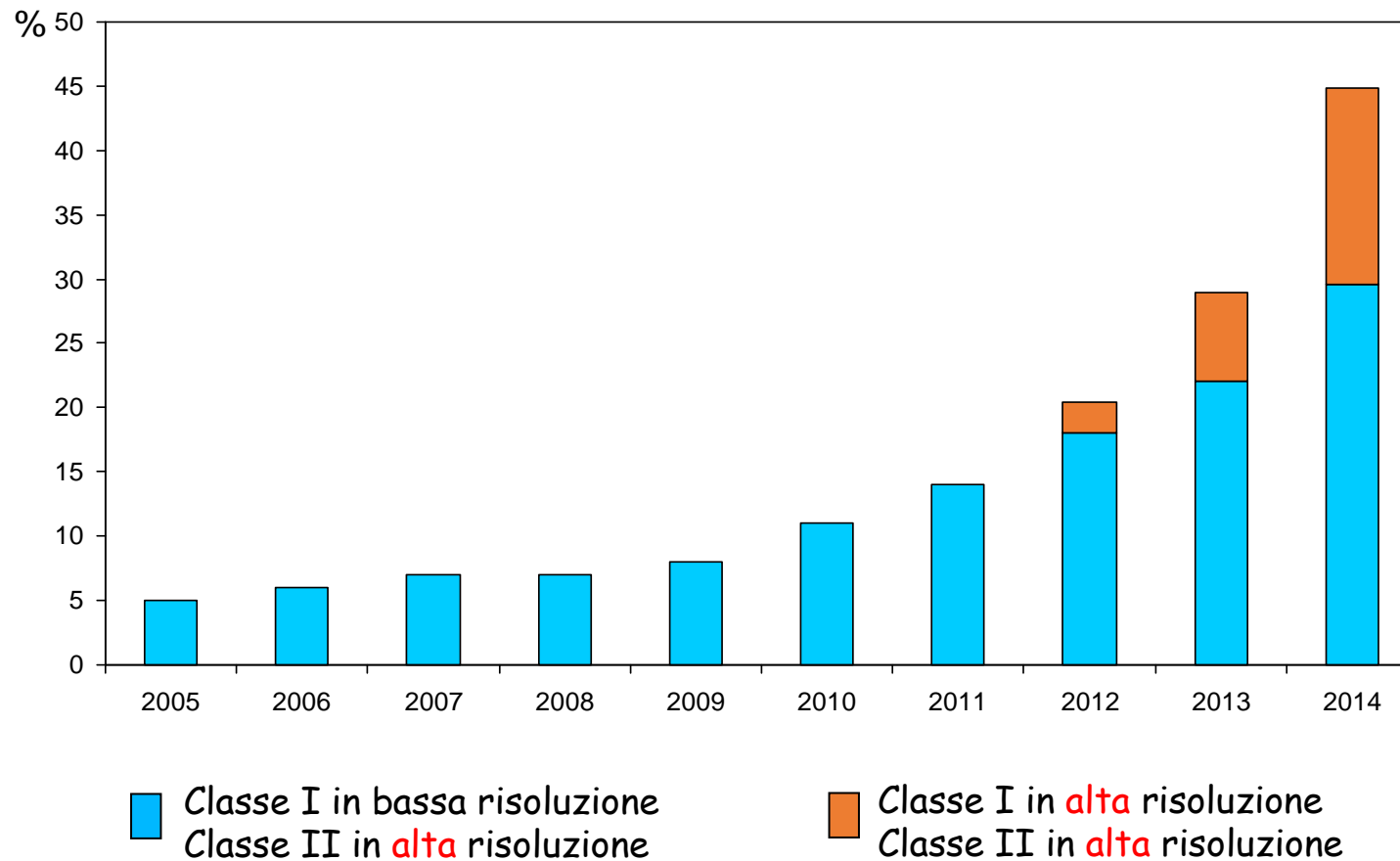
Tipizzazioni eseguite nei Laboratori di Immunogenetica Periodo 2011-2014



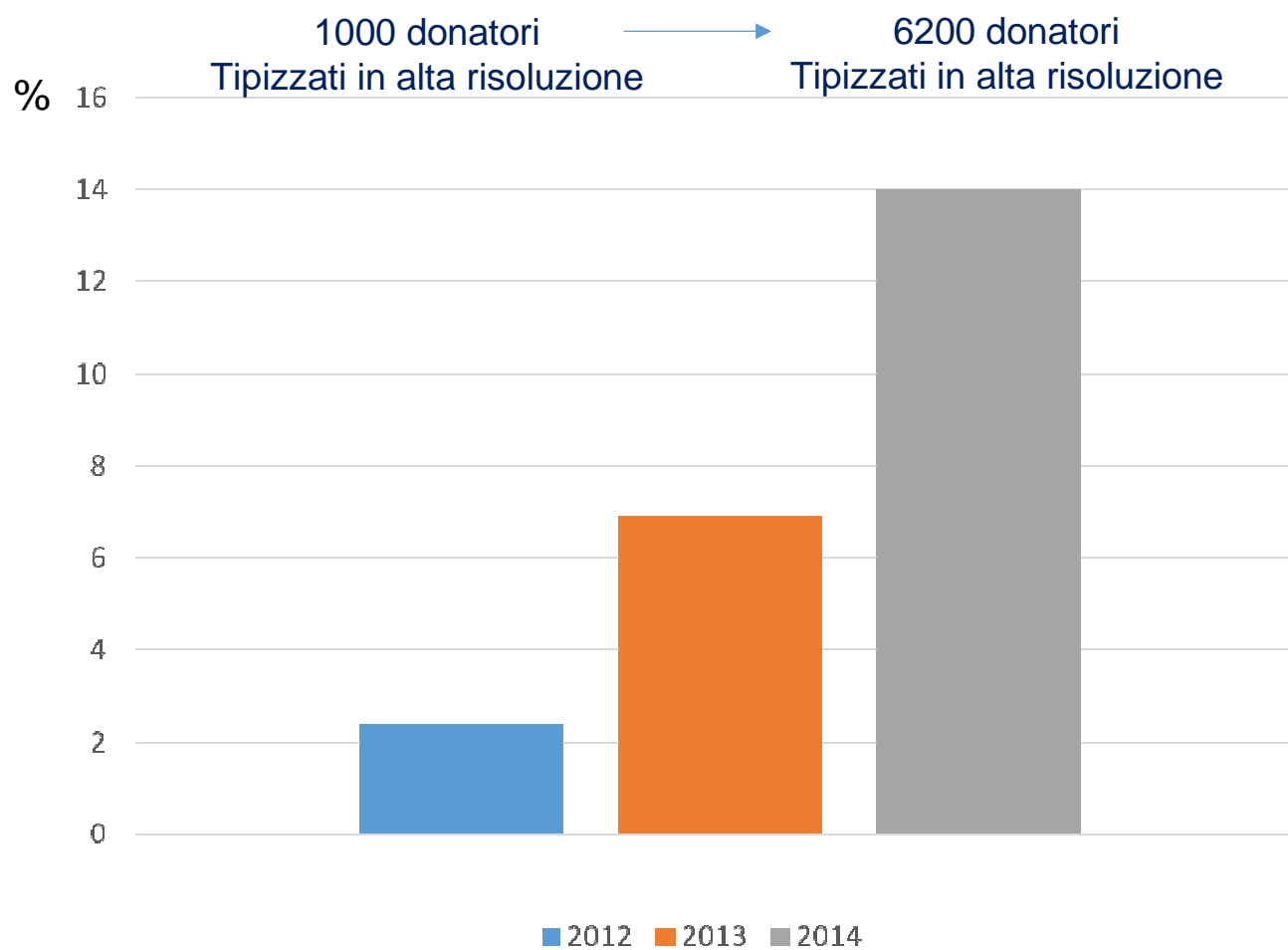
*Lab Immunogenetica BO S.Orsola: tipizza per RA, FE, RE e per liste di attesa di MO e PR

Registro Donatori Di Midollo Osseo Emilia - Romagna 2014

Andamento negli anni della percentuale di donatori iscritti al Registro Regionale con tipizzazione in alta risoluzione

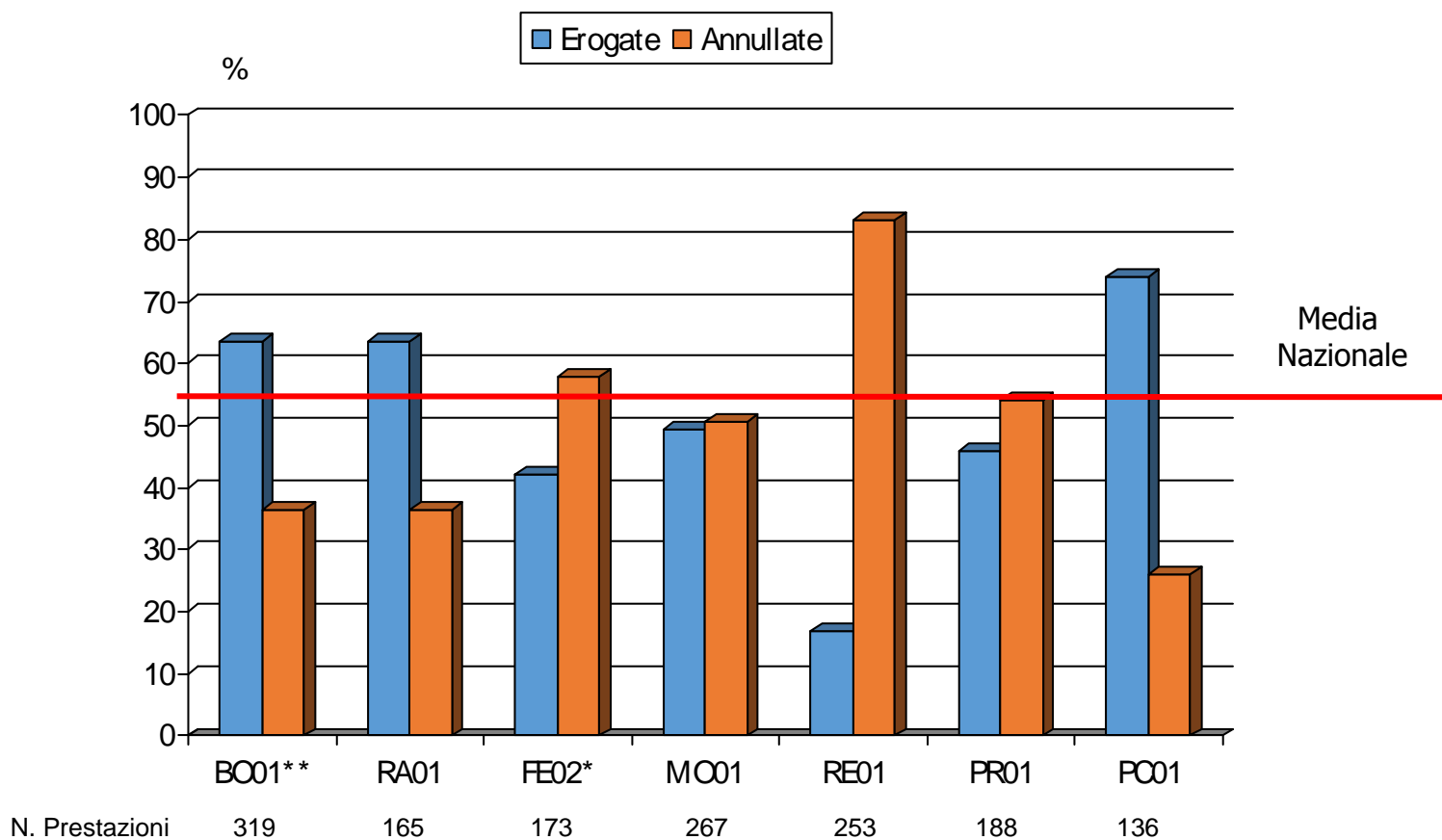


*Percentuali di donatori iscritti nel Registro
con tipizzazione in alta risoluzione
Periodo 2012-2014*



Registro Donatori Di Midollo Osseo Emilia - Romagna 2014

Richieste per la riqualficazione genetica del Registro Percentuale delle prestazioni erogate e annullate per CD nel 2014



*BO01** ha eseguito le tipizzazioni dei richieste inviate ai CD di Ravenna, Ferrara e Reggio Emilia.
FE02* inizio attività da marzo 2014*

Essere piu' competitivi

KPI per riqualificazione genetica
(Key Performance indicator - WMDA)

Tempo di Risposta



ADMO Emilia Romagna nella ricerca del donatore

- Gestionale ADMOnet
- Confronto attivo con le istituzioni (Anagrafe, Agenzia delle Entrate)
- Ricerca nell'arco dell'intera giornata

La programmazione di ADMO Emilia Romagna per il 2015

| CD | Programmazione e reclutamento potenziali donatori 2014 | Reclutamento potenziali donatori ADMO ER al 30/11/2014 | Donatori inseriti in IBMDR al 30/12/2014 | Programmazione e reclutamento potenziali donatori 2015 |
|---|--|--|--|--|
| BO | 550 | 459 | 1117 | 800 |
| FE | 250 | 902 | 584 | 600 |
| RA (comprende Rimini, Faenza, Forlì) | 250 | 527 | 375 | 600 |
| MO | 400 | 1064 | 404 | 1.000 |
| RE | 150 | 255 | 102 | 450 |
| PR | 250 | 1127 | 561 | 1.300 |
| PC | 150 | 191 | 277 | 250 |
| Totale | 2.000 | 4525* | 3420 | 5.000 |

** Il dato comprende parte dei donatori iscritti in novembre e quelli di dicembre*



Registro Italiano
Donatori di Midollo Osseo

Emilia-Romagna



Grazie per l'attenzione