

Caritas diocesana di
Ferrara e Comacchio

**La cura e l'integrazione
sanitaria dei pazienti *fragili***
Società Medico Chirurgica 10/11/17


Poliambulatorio Caritas Betania

G.Rasconi (direttore sanitario)

**Medici : Bevilacqua M., Maestri P., Pier Paoli M., Poggioli R., Pulga
A., Rainieri P.L., Sivieri G.P., Toni S., Zanotti C., Zatelli R.
Pittini L.**

I.P: Zimotti M., Aresu S.


Stranieri *irregolari*



- *.....tanto gli extracomunitari irregolarmente presenti, quanto i comunitari, allorchè siano indigenti, sprovvisti di TEAM e privi dei requisiti per potersi iscrivere al SSN (che però comunque non possono essere definiti irregolari in termini di presenza sul territorio).*

[Attuale Legislazione Sanitaria Italiana Per Gli Immigrati Irregolari e attuale fruibilità di tale legislazione a livello regionale; **NAGA Milano in coll. con SIMM; maggio 2016**].


Che cos'è il poliambulatori Caritas?



- **Ambulatorio di medicina generale** svolto in totale ambito di volontariato; convenzione con la AUSL dal marzo 2015.
- **Ambulatorio infermieristico** per vaccini di legge, esecuzione Mantoux e prelievi ematici (maggio '17)
- **Ambulatorio specialistico ginecologico** (gennaio '17)
- Popolazione target: rivolto a persone indigenti italiane e straniere senza altra effettiva assistenza e non in grado di seguire i normali percorsi assistenziali

Quando è *già* nato?


PRECEDENTE ESPERIENZA DI ASSISTENZA SANITARIA AD EXTRACOMUNITARI



- Periodo: '94-'01
- Sede: Caritas Ferrara Via Brasavola 19
- Tipologia: ambulatorio di medicina generale
- Gestione : medici volontari, prevalentemente di medicina generale


- Caratterizzazione sanitaria legale: ***assenza di normative nazionali ad hoc***

CONVENZIONE CON LE AZIENDE SANITARIE AUSL, OSPEDALE, AZIENDA FARMACEUTICA (94-01)




- Accesso diretto ai servizi core senza alcuna forma di pagamento ticket:
 1. Ausl: lab. Analisi; Ex dispensario
 2. Azienda Osp.: malattie infettive, radiologia, ginecologia.
 3. Farmacia comunale n° 1 : farmaci di ogni fascia
- Circa **65** accessi settimanali

NORMATIVE ASSISTENZIALI PER EXTRACOMUNITARI



- **LEGGE 286, art. 34, del luglio '98** (testo unico sull'immigrazione), con decreto applicativo **LEGGE 394, art. 43 dell'agosto '99**: “Ai cittadini stranieri presenti sul territorio nazionale, non in regola con le norme relative all'ingresso ed al soggiorno, sono assicurate, nei presidi pubblici ed accreditati, *le cure ambulatoriali ed ospedaliere urgenti o comunque essenziali, ancorchè continuative*, per malattia ed infortunio e sono estesi i programmi di medicina preventiva a salvaguardia della salute individuale e collettiva”.


Evoluzione



- Concessione Tesserino STP-ENI
- Possibilità di accesso globale alla medicina di base
- La popolazione target si è presentata solo in minima parte agli ambulatori dei medici di MG
- Popolazione sommersa o scomparsa?
- A livello nazionale incremento ricorso al PS


- **Riattivazione ambulatorio dal marzo 2015**

Evoluzione incompiuta




- La regione E-R non concede il codice di esenzione X01 attribuibile ai soli extracomunitari in condizione di «*ribadita indigenza*», che sarebbe comunque valido solo per le prestazioni ambulatoriali urgenti o comunque essenziali, mentre non sono citate le prescrizioni farmaceutiche (Decreto Ministero Economia e Finanze, 17 marzo 2008, 8, 27, allegato 12).

Caratteristiche attuali




- **Tipo di ambulatorio : lo stesso**
- **Popolazione target : la stessa**
- **Convenzioni:**
 - Con ASL : concessione ricettario rosso, materiale da medicazione, alcuni farmaci.**
 - Scomparse le precedenti convenzioni ASL e Az.Osp.Fe (scomparsa accesso diretto senza pagamento ticket)**



Dati attuali

- Amb. Med. generale: **40** accessi / settimana
(sino ai recenti decreti del ministro Minniti).
- Amb. Ginecologico: circa **10** accessi/settimana
- Nuova attività per accoglienza profughi:
 1. Compilazione check list per ogni persona dopo lo sbarco
 2. Visita medica
 3. Richiesta esami ematochimici
 4. Richiesta x torace
 5. Supporto specialistico ginecologico
 6. Supporto infermieristico.


Ambulatorio infermieristico (Matteo Zimotti e Sergio Aresu)



- Richiedenti asilo giunti a Ferrara dal 01/01 al 10/11/17: 620.
- 348 dal 08/05/17 al 10/11/17; tutti sottoposti al primo ciclo vaccinale ed alla Mantoux,
- 360 secondi cicli vaccinali
- Nello stesso periodo : 356 prelievi ematici
- 160 primi cicli vaccinali nella popolazione stanziale già presente alla data del 08/05/17.
- Richiesti circa 70 rx torace.

TBC

(dati del dipartimento sanità pubblica Ausl)




Anno 2016 : 29 nuovi casi.

- 8 sono di cittadinanza italiana: 6 localizzazioni polmonari di cui 3 bacillifere, e due localizzazioni extra polmonari
- 21 di pazienti di varia provenienza: 11 casi polmonari, di cui 6 forme bacillifere, ed 11 casi extrapolmonari




INFORMAZIONI SANITARIE PER DONNE MIGRANTI

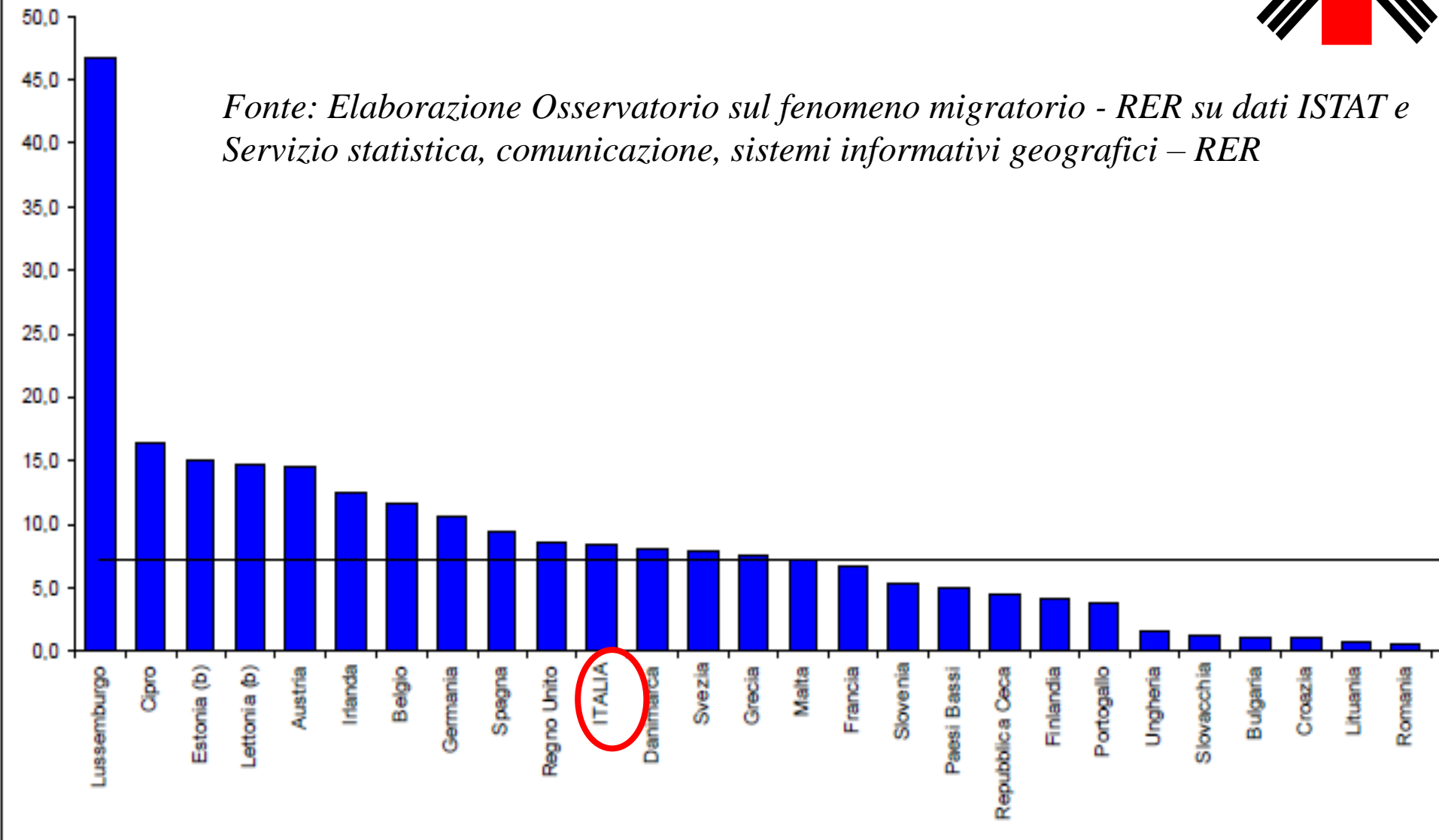


- **Sedute di gruppo per 20/25 persone** (in lingua inglese 4 incontri In lingua francese 3 incontri) su temi relativi a:
 - Conoscenza del proprio corpo
 - Igiene della persona e sessuale
 - Procreazione responsabile / Contraccezione
 - Malattie sessualmente trasmissibili / prevenzione e trattamento
- **Attività ambulatoriale specialistica 2 aperture settimanali** (lunedì mattina, giovedì pomeriggio)
 - Visita ginecologica / Visita ostetrica
 - Ecografia TA e TV
 - Consulenza ginecologica ed ostetrica individuale
- **N° visite settimanali 8/10**


Graf. 1 – Incidenza percentuale di stranieri residenti dall'1.1.2016 nei paesi Ue (per 100 residenti)



Fonte: Elaborazione Osservatorio sul fenomeno migratorio - RER su dati ISTAT e Servizio statistica, comunicazione, sistemi informativi geografici – RER




Tav. 14 – Numero e incidenza stranieri residenti su popolazione totale in Emilia-Romagna e in Italia. Dall'1.1.2006 all'1.1.2016



	2006	2007	2008	2009	2010	2011	2012	2013	2014	2015	2016
Emilia Romagna											
Tot. popolazione	4.187.544	4.223.585	4.275.843	4.337.966	4.395.606	4.432.439	4.459.246	4.471.104	4.452.782	4.457.115	4.454.393
Tot. stranieri	289.013	318.076	365.720	421.509	462.840	500.585	530.015	547.552	536.022	538.236	534.614
Valori %	6,90	7,53	8,55	9,72	10,53	11,29	11,89	12,25	12,04	12,08	12,00
ITALIA											
Tot. popolazione	58.751.711	59.131.287	59.619.290	60.045.068	60.340.328	60.626.442	59.394.207	59.685.227	60.782.668	60.795.612	60.665.551
Tot. stranieri	2.670.514	2.938.922	3.432.651	3.891.295	4.235.059	4.570.317	4.053.599	4.387.721	4.922.085	5.014.437	5.026.153
Valori %	4,55	4,97	5,76	6,48	7,02	7,54	6,82	7,35	8,10	8,25	8,29

Fonte: Elaborazione Osservatorio sul fenomeno migratorio - RER su dati ISTAT e Servizio statistica, comunicazione, sistemi informativi geografici – RER

Tav. 16 – Numero e percentuale stranieri residenti su totale popolazione residente straniera per provincia e sesso in Emilia-Romagna all'1.1.2016



Provincia	Stranieri residenti			%		
	M	F	Totale	M	F	Totale
Piacenza	19.765	21.112	40.877	48,4	51,6	100,0
Parma	28.301	31.602	59.903	47,2	52,8	100,0
Reggio Emilia	32.635	35.369	68.004	48,0	52,0	100,0
Modena	43.559	48.610	92.169	47,3	52,7	100,0
Bologna	53.472	63.771	117.243	45,6	54,4	100,0
Ferrara	13.016	17.033	30.049	43,3	56,7	100,0
Ravenna	22.542	24.563	47.105	47,9	52,1	100,0
Forli-Cesena	19.628	22.829	42.457	46,2	53,8	100,0
Rimini	15.992	20.815	36.807	43,4	56,6	100,0
Emilia-Romagna	248.910	285.704	534.614	46,6	53,4	100,0

