

Funzione Sanitaria

Ambulatorio

Settore

2

Corpo

B

Piano

2




Percorso per accedere all'ambulatorio O.R.L.

Settore 2 - Corpo B - Piano 2

Dall'Accoglienza utilizzare: scale, scale mobili o ascensori panoramici per salire al **primo piano**.

Dal primo piano percorrere il percorso segnalato come **Settore 2** e accedere al **corpo B**, utilizzare scale o ascensori per raggiungere il **secondo piano**.

Per raggiungere i Settori si possono utilizzare:

-  Scale
-  Ascensori panoramici
-  Scale mobili

